



FİNDEKS KOSGEB İDR RAPOR ALMA AKIŞLARI KULLANICI KILAVUZU



İçindekiler

| | |
|--|----|
| 1.Findeks Üyeliği | 3 |
| 2.Findeks'e Login Olma Süreci | 3 |
| 2.1.Şahıs Firmaları için Login | 4 |
| 2.2 Tüzel Kişi İşletmeler için Login | 5 |
| 3. KOSGEB İDR Rapor Talebi Oluşturma | 6 |
| 3.1.Şahıs Firmaları için KOSGEB İDR Yeni Rapor Al | 8 |
| 3.1.1. İşletmemin Raporu | 8 |
| 3.1.2. Diğer İşletmelerin Raporu | 9 |
| 3.2.Tüzel Kişi İşletmeler için KOSGEB İDR Yeni Rapor Al | 11 |
| 3.2.1. İşletmemin Raporu | 11 |
| 3.2.2. Diğer İşletmelerin Raporu | 12 |
| 3.3. KOSGEB İDR (Diğer Kişi) 25 Rapor Paketi | 13 |
| 4.KOSGEB İDR Raporlarım | 14 |
| 4.1. Raporları Görüntüle, Yeni Rapor Al, E-Posta Gönder | 14 |
| 4.2. Raporlarım Detaylı Arama | 15 |
| 5.KOSGEB İDR İstisna Ayarları | 17 |
| 5.1. KOSGEB İDR İstisna Tanımlama | 18 |
| 5.1.1. TCKN (TC Kimlik No) ile İstisna Tanımlama | 21 |
| 5.1.2. VKN (Vergi Kimlik No) ile İstisna Tanımlama | 22 |
| 5.2.KOSGEB İDR İstisna Tanımı Silme | 23 |

1.Findeks Üyeliği

İşletmelerin finansa erişiminin kolaylaştırılması amacıyla İşletme Değerlendirme Raporu (İDR)'ye başvurular Findeks Platformu üzerinden alınmaya başlamıştır.

Raporunuzu temin edebilmek için,

Findeks platformuna üye olmanız ve <https://www.findeks.com/> sitesinden üyeliğinize giriş yaparak rapor talebi oluşturmanız yeterlidir.

Şahıs Firmaları : TCKN(TC Kimlik No) ile işlem yapan işletmelerdir ve doğrudan Findeks web sitesinden üyelik yapabilirler.


Tüzel Kişi İşletmeler : VKN(Vergi Kimlik No) ile işlem yapan işletmeler ise, Findeks web sitesinden üyelik akışını başlatıp, Findeks üyelik sözleşmelerini çalıştıkları bankalar kanalıyla imzalayarak üye olabilirler. Karekodlu Çek kullanan firmaların halihazırda Findeks üyeliği mevcuttur.

2.Findeks'e Login Olma Süreci

FİNDEKS ÜYELİK ücretsiz olup, üye olduktan sonra <https://www.findeks.com/> adresinden giriş yapılarak KOSGEB IDR raporu alınmaktadır.

2.1.Şahıs Firmaları için Login

TC Kimlik No (TCKN) ve parola bilgisi ile üye girişi yapılır.



Bireysel

Kullanıcı Girişi

[Karekodlu Çek Kayıt](#) [Ticari Üye Girişi](#) [Yeni Üyelik](#)

TC Kimlik No

Parola

[Parolamı Unuttum](#) [Hesap Kilidini Aç](#) [Detaylı Yardım](#)

[Devam](#)


[Mobil İmza ile Giriş Yap](#)

Bireysel üyelik hesabınıza giriş yapmak için 11 haneli TC Kimlik Numaranızı ve üyelik işlemlerinizi sırasında belirlediğiniz parolanızı ilgili alanlara yazınız.

Parolanız en az 8 haneli olmalı ve sadece rakamlardan oluşmalıdır.

2.2 Tüzel Kişi İşletmeler için Login

Vergi Kimlik No (VKN), Şirket Yetkilisine ait TC Kimlik No (TCKN) ve parola ile üye girişi yapılır.



Ticari

Kullanıcı Girişi

[Karekodlu Çek Kayıt](#) [Bireysel Üye Girişi](#) [Yeni Üyelik](#)

Kurum Vergi Kimlik No
Firma Vergi Kimlik Numarası

Kullanıcı TC Kimlik No
TC Kimlik Numaranız

Parola
Parolanız

[Parolamı Unuttum](#) [Hesap Kilidini Aç](#)

[Devam](#)

[Mobil İmza ile Giriş Yap](#)

Findeks Elektronik Rapor Sistemi'nin (ERS) ana giriş ekranıdır. Şirketinizin 10 haneli Vergi Kimlik Numarasını, TC Kimlik Numaranızı ve Parolanızı ilgili alanlara giriniz. İlk defa giriş yapıyorsanız parolanız, üyelik sırasında belirtmiş olduğunuz cep telefonu (GSM) numaranızdır.

[Detaylı Yardım](#)

3. KOSGEB İDR Rapor Talebi Oluşturma

FİNDEKS üyeleri Ana Sayfada,

“**KOSGEB İDR**” menüsü sağ üst köşede yer almaktadır, **Yeni Rapor** bu sayfadan alınmaktadır.

“**KOSGEB Raporlarını Listele**” tıkladığında da “**Raporlarım**” sayfasından alınan tüm raporlara ulaşılmaktadır.

The screenshot displays the FİNDEKS user interface. At the top, the navigation menu includes: Ana Sayfa, Risk Raporu, Çek Raporu, Uyarı Hizmeti, Not Danışmanım, Takipçi, E-Teminat Mektubu, and **KOSGEB İDR** (highlighted with a red box). Below the navigation, the page title is "Bireysel İnternet Şubesi".

The main content area is divided into several sections:

- Finansal Uyarınız yok**: A green checkmark icon indicating no financial warnings.
- Sık Kullanılanlar**: A list of frequently used items: FİNDEKS Kredi Notu, Risk Raporu, Premium Paket, Not Danışmanım, and Takipçi.
- Güzel haber! Takipçi güvenli olmayan sitelerde bilgilerinizi rastlamadı**: A green checkmark icon indicating that the tracking feature has not detected any unsafe information on websites.
- Kredi Notu Trendi**: A line graph showing the credit score trend over time. The scores are: 1323, 1147, 1728, 1704, 1686, and 1701. A green arrow points to the current score of 1701, with the text "Kredi notunuz yükseldi." and a "Takip Et" button. The last update date is 11.09.2023.
- FİNDEKS Kredi Notu 1.701**: A large display of the credit score, with a green bar indicating it is above the national average. A "Takip Et" button is present. The last update date is 06.09.2023.
- Toplam Kredi Limiti 421.969 TL**: A large display of the total credit limit. Below it, the total debt is 52.514 TL and the usable limit is 369.455 TL. A "Uyarılar" button is present. The last report date is 06.09.2023.
- Borç / Limit Oranı %12**: A circular gauge showing the debt-to-limit ratio. The last report date is 06.09.2023.

Below these sections, there is a message: "Bu ekranda 06.09.2023 tarihli FİNDEKS Kredi Notu'nuzu ve buna ilişkin bilgileri görmektesiniz. FİNDEKS Mobil'e girerek bugüne ait FİNDEKS Kredi Notunuzu, kredi, kredi kartı borç/limit bilgilerinizi görebilir, bu bilgileri günlük olarak takip edebilirsiniz. FİNDEKS Mobil'i hemen indirmek için [tıklayın](#)."


At the bottom, there is a section titled "Önceki Raporlarım" with three options: Risk Raporlarını Listele, Çek Raporlarını Listele, and **KOSGEB Raporlarını Listele** (highlighted with a red box).

At the very bottom, there is a yellow banner with a star icon and the text: "Bugüne kadar aldığınız Notlu Risk Raporu sayısına göre **yılda 12 adet** rapor alma ihtimaliniz olduğu hesaplanmıştır. Yıllık paket satın alarak çok daha karlı çıkabilirsiniz. Hemen Tektifleri Gör butonuna tıklayın." A "Tektifleri Gör" button is present.

FİNDEKS platformundan KOSGEB İDR rapor alma süreçlerini anlatan bu kılavuz, KKB Kredi Kayıt Bürosu A.Ş. tarafından hazırlanmıştır. Tüm hakları KKB Kredi Kayıt Bürosu A.Ş.'ne ait olup, 5846 sayılı Fikir ve Sanat Eserleri Kanunu ve 5237 sayılı Türk Ceza Kanunu kapsamında korunmaktadır. İzin alınmaksızın değiştirilemez ve başka bir lisana çevrilemez.

“KOSGEB İDR” menüsünden;

- ✓ **YENİ RAPOR AL** sayfasından yeni raporlar alınabilir.
- ✓ Rapor formatı **PDF** olarak sunulmaktadır.
- ✓ Raporlar **yıllık** düzenlenmekte, her yıl rapor içeriği güncellenmektedir.
- ✓ **Kimlik No** bazında rapor alınmaktadır. (TCKN-TC Kimlik No, VKN-Vergi Kimlik No)
- ✓ Her kimlik numarası için, her yıl **Türkçe ve İngilizce** olarak **maksimum iki rapor** olabilir.



The screenshot shows the KOSGEB İDR Rapor Alma Sayfası (KOSGEB İDR Rapor Request Page). The page is titled "KOSGEB İşletme Değerlendirme Raporu (İDR)" and features the KOSGEB and FİNDEKS logos. The main content area includes a description of the report and a list of report categories: Genel Sıralama, İnsan Kaynakları, AR-GE, Yenilik ve Markalaşma, Verimlilik, İhracat, and Finansman. At the bottom, there are two buttons: "Raporlarım" and "Yeni Rapor Al", with the latter highlighted by a red box.

- ✓ **İŞLETMEMİN RAPORU** : Şahıs Firmaları TCKN ile, Tüzel kişi işletmeler VKN ile sorgulayarak işletmelerinin şahsi raporlarını alabilir.
- ✓ **DİĞER İŞLETMELERİN RAPORU** : Raporu talep edilen kurum tarafından ONAY verilmesi halinde, diğer işletmelerin de raporu temin edilebilir.


FİNDEKS platformundan KOSGEB İDR rapor alma süreçlerini anlatan bu kılavuz, KKB Kredi Kayıt Bürosu A.Ş. tarafından hazırlanmıştır. Tüm hakları KKB Kredi Kayıt Bürosu A.Ş.'ne ait olup, 5846 sayılı Fikir ve Sanat Eserleri Kanunu ve 5237 sayılı Türk Ceza Kanunu kapsamında korunmaktadır. İzin alınmaksızın değiştirilemez ve başka bir lisana çevrilemez.

- ✓ **KOSGEB IDR 25 Rapor Paketi** : Diğer işletmelerin raporlarını almak için 25 adet sorgu imkanı veren bir pakettir.
- ✓ **KOSGEB Muvafakat Metni** : Rapor alma akışına, muvafakat metni onaylanarak devam edilmektedir.
 - ☑ *Findeks işlem yetkilisi olduğum işletmenin Findeks aracılığı ile İşletme Değerlendirme Raporunu ("İDR") temin etmek istediğimizden, işletmemiz ile ilgili diğer kurum ve kuruluşlar nezdinde bulunan bilgilerimizin KOSGEB tarafından temin edilerek KOSGEB tarafından İDR'nin oluşturulmasına, tarafımıza ve/veya talebimiz/onayımız kapsamında üçüncü kişilere iletilmesi amacıyla İDR'nin KKB Kredi Kayıt Bürosu A.Ş. Findeks platformuna aktarılmasına muvafakat ederiz.*

3.1.Şahıs Firmaları için KOSGEB IDR Yeni Rapor Al

3.1.1. İşletmemin Raporu :

(i) İşletme Değerlendirme Raporu (İDR) sadece işletmeler için KOSGEB tarafından yıllık olarak sunulmakta olan rapordur. İşletmenizin sektördeki konumunu, son 5 yıllık dönemdeki performansını, mali durumunun yıllar itibariyle gelişimine dair finansal bilgileri sektör ortalamaları ile birlikte gösterir; aynı zamanda ihracat yapan/yapmayan işletmelerin de hedef pazarlar ve pazar payı hakkında bilgi sahibi olabilmelerini sağlar.



Ana Sayfa | Risk Raporu | Çek Raporu | Uyarı Hizmeti | Not Danışmanım | Takipçi | E-Teminat Mektubu | KOSGEB İDR

KOSGEB İDR

KOSGEB İDR >
Raporlarım >

KOSGEB İDR Sorgulama

IDR Raporu Nedir?

İşletmemin Raporu **Diğer İşletmelerin Raporu**

i KOSGEB İşletme Değerlendirme Raporu (İDR) diğer işletmeler için de talep edebilir, işbirlikleriniz öncesinde bu raporu inceleyerek bilgi sahibi olabilirsiniz.

RAPOR TERCİHLERİ > ÖDEME BİLGİLERİ > RAPOR SONUCU

KOSGEB İşletme Değerlendirme Raporunu (İDR) sorgulamak istediğiniz işletmenin bilgilerini aşağıdaki alana girerek rapor tercihinizi belirleğiniz.

TC Kimlik No Vergi Kimlik No

TC Kimlik No Cep Telefonu

Doğum Tarihi
Gün ▾ Ay ▾ Yıl ▾

Kontrol Et

Rapor Dili

Devam

FİNDEKS platformundan KOSGEB IDR rapor alma süreçlerini anlatan bu kılavuz, KKB Kredi Kayıt Bürosu A.Ş. tarafından hazırlanmıştır. Tüm hakları KKB Kredi Kayıt Bürosu A.Ş.'ne ait olup, 5846 sayılı Fikir ve Sanat Eserleri Kanunu ve 5237 sayılı Türk Ceza Kanunu kapsamında korunmaktadır. İzin alınmaksızın değiştirilemez ve başka bir lisana çevrilemez.

3.2. Tüzel Kişi İşletmeler için KOSGEB İDR Yeni Rapor Al

3.2.1. İşletmemin Raporu :

(i) İşletme Değerlendirme Raporu (İDR) sadece işletmeler için KOSGEB tarafından yıllık olarak sunulmakta olan rapordur. İşletmenizin sektördeki konumunu, son 5 yıllık dönemdeki performansını, mali durumunun yıllar itibariyle gelişimine dair finansal bilgileri sektör ortalamaları ile birlikte gösterir; aynı zamanda ihracat yapan/yapmayan işletmelerin de hedef pazarlar ve pazar payı hakkında bilgi sahibi olabilmelerini sağlar.

The screenshot displays the FİNDEKS KOSGEB İDR portal. The top navigation bar includes 'Ana Sayfa', 'Risk Raporu', 'Çek Raporu', 'E-Teminat Mektubu', and 'KOSGEB İDR'. The sidebar on the left has 'KOSGEB İDR' and 'Raporlarım' options. The main content area is titled 'KOSGEB İDR Sorgulama' and features a 'İşletmemin Raporu' (My Business Report) section. Below this, there is a form for selecting report parameters: 'Raporu Konu VKN' (17), 'Raporu Alınacak İşletme' (KOSGEB-9), 'Rapor Veri Dönemi ve Versiyon Bilgisi' (2023 / Vers.5), and 'Rapor Dili' (Türkçe). A 'KOSGEB Muvafakat Metni' (KOSGEB Consent Statement) section is also present, with a checkbox for 'KOSGEB Muvafakat Metni' checked. The consent statement text reads: 'Findeks işlem yetkilisi olduğum işletmenin Findeks aracılığı ile İşletme Değerlendirme Raporunu ("İDR") temin etmek istediğimize, işletmemiz ile ilgili diğer kurum ve kuruluşlar nezdinde bulunan bilgilerimizin KOSGEB tarafından temin edilerek KOSGEB tarafından İDR'nin oluşturulmasına, tarafımıza ve/veya talebimiz/onayımız kapsamında üçüncü kişilere iletilmesi amacıyla İDR'nin KKB Kredi Kayıt Bürosu A.Ş. Findeks platformuna aktarılmasına muvafakat ederiz.' A link for 'Örnek KOSGEB İDR Raporu' is provided at the bottom.

FİNDEKS platformundan KOSGEB İDR rapor alma süreçlerini anlatan bu kılavuz, KKB Kredi Kayıt Bürosu A.Ş. tarafından hazırlanmıştır. Tüm hakları KKB Kredi Kayıt Bürosu A.Ş.'ne ait olup, 5846 sayılı Fikir ve Sanat Eserleri Kanunu ve 5237 sayılı Türk Ceza Kanunu kapsamında korunmaktadır. İzin alınmaksızın değiştirilemez ve başka bir lisana çevrilemez.

3.2.2. Diğer İşletmelerin Raporu :

(i) KOSGEB İşletme Değerlendirme Raporu (İDR) diğer işletmeler için de talep edebilir, işbirlikleriniz öncesinde bu raporu inceleyerek bilgi sahibi olabilirsiniz.

FİNDEKS

Güvenli Çıkış Hesabım Yeni

Ana Sayfa Risk Raporu Çek Raporu E-Teminat Mektubu KOSGEB İDR

KOSGEB İDR

KOSGEB İDR >

Raporlarım >

KOSGEB İDR Sorgulama

İDR Raporu Nedir?

İşletmemin Raporu Diğer İşletmelerin Raporu

Diğer İşletmelerin Raporu

i KOSGEB İşletme Değerlendirme Raporu (İDR) diğer işletmeler için de talep edebilir, işbirlikleriniz öncesinde bu raporu inceleyerek bilgi sahibi olabilirsiniz.

RAPOR TERCİHLERİ > ÖDEME BİLGİLERİ > RAPOR SONUCU

KOSGEB İşletme Değerlendirme Raporunu (İDR) sorgulamak istediğiniz işletmenin bilgilerinizi aşağıdaki alana girerek rapor tercihinizi belirleyiniz.

TC Kimlik No Vergi Kimlik No

TC Kimlik No Cep Telefonu

TC Kimlik No Giriniz 5

Doğum Tarihi

Gün Ay Yıl

Kontrol Et

Bu şahıs ya da firmanın güncel KOSGEB İşletme Değerlendirme Raporuna (İDR), her bir sorgulamada izin almaksızın erişebilmek adına, rapor sahibinden daha uzun bir süre için rapor paylaşım izni talep edebilirsiniz

Rapor Paylaşım Süresi

Tek Seferlik

Rapor Dili

Türkçe

FİNDEKS platformundan KOSGEB İDR rapor alma süreçlerini anlatan bu kılavuz, KKB Kredi Kayıt Bürosu A.Ş. tarafından hazırlanmıştır. Tüm hakları KKB Kredi Kayıt Bürosu A.Ş.'ne ait olup, 5846 sayılı Fikir ve Sanat Eserleri Kanunu ve 5237 sayılı Türk Ceza Kanunu kapsamında korunmaktadır. İzin alınmaksızın değiştirilemez ve başka bir lisana çevrilemez.

4.KOSGEB IDR Raporlarım

4.1. Raporları Görüntüle, Yeni Rapor Al, E-Posta Gönder

- ✓ **RAPORLARIM** sayfasında mevcutta alınmış olan raporlara ulaşılmaktadır.
- ✓ Raporu Talep Edilen, Raporu Talep Eden ayrımı burada yapılmaktadır.
- ✓ Raporun talep tarihi/saati ve raporun statüsü bu sayfada izlenmektedir.
- ✓ Rapor Versiyon Bilgisi; KOSGEB tarafında yapılan güncellemeleri gösteren versiyon bilgisidir.
- ✓ Raporlar üzerinde "**Görüntüle, Yeni Rapor Al, E-Posta Gönder**" işlemleri yapılır.
- ✓ Rapor talep edildiğinde "**İşleme Alındı**" statüsünde görülür. "**Sonuçlandı**" statüsüne geçtiğinde ise Rapor Talep Eden ve Edilen kişilere e-posta ile rapor oluştuğuna dair bildirim yapılır.

Raporlarım

Bu ekranda; daha önce oluşturulmuş olan İşletme Değerlendirme Raporlarını (IDR) görebilirsiniz.

Referans No [Detaylı Arama](#)

| Talep Tarihi | Rapor Türü | Raporu Talep Edilen | Raporu Talep Eden | Raporu Veri Dönemi | Versiyon Bilgisi | Rapor Dili | Statü | İşlem |
|------------------------|---------------|-------------------------|------------------------|--------------------|------------------|------------|------------|---------------|
| 02/09/2023 14:46:56 | KOSGEB İDR | vü***n***** 266***** | gü***ne*** 286***** | 2023 | Vers.5 | İngilizce | Sonuçlandı | İşlem Seçiniz |
| 02/09/2023 14:37:46 | KOSGEB İDR | vü***n***** 266***** | gü***ne*** 286***** | 2023 | Vers.5 | Türkçe | Sonuçlandı | İşlem Seçiniz |

2 kayıt bulundu. 1 - 2 arası görüntüleniyor

Raporlarım

Bu ekranda; daha önce oluşturulmuş olan İşletme Değerlendirme Raporlarını (İDR) görebilirsiniz.

Referans No [Detaylı Arama](#)

| Talep Tarihi | Rapor Türü | Raporu Talep Edilen | Raporu Talep Eden | Raporu Veri Dönemi | Versiyon Bilgisi | Rapor Dili | Statü | İşlem |
|------------------------|---------------|---------------------|--------------------|--------------------|------------------|------------|------------|--|
| 02/09/2023 14:46:56 | KOSGEB İDR | YÜZM DÖNEMİ 266 | GÜZM DÖNEMİ 286 | 2023 | Vers.5 | İngilizce | Sonuçlandı | <div style="border: 1px solid red; padding: 2px;">İşlem Seçiniz İşlem Seçiniz Görüntüle Yeni Rapor Al E-Posta Gönder</div> |
| 02/09/2023 14:37:46 | KOSGEB İDR | YÜZM DÖNEMİ 266 | GÜZM DÖNEMİ 286 | 2023 | Vers.5 | Türkçe | Sonuçlandı | |

2 kayıt bulundu. 1 - 2 arası görüntüleniyor

4.2. Raporlarım Detaylı Arama

RAPORLARIM sayfasında **"Detaylı Arama"** tıklandığında rapor statüleri seçilerek, listelenebilir.

"İşleme Alındı" statüsünde ise, rapor talebinin işleme alındığı gösterilir.

"Sonuçlandı" statüsünde ise, rapor hazırdır. Talep Eden ve Talep Edilen kişilere rapor oluştuğuna dair e-posta ile bilgilendirme yapılır. Her iki kullanıcı da PDF formatında raporu ekranda görüntüleyebilir, **"e-posta gönder"** seçeneğiyle raporu teslim alabilir, **"yeni raporu al"** seçeneği ile raporu yenileyebilir.

"Onay Bekliyor" statüsünde ise, Diğer Kişi tarafından talep edilen raporun beklenmektedir.

“Reddedildi” veya “Zaman Aşımı Nedeniyle İptal” statüsünde ise, Diğer Kişi tarafından rapor talep edilmiş, Rapor Onay akışı başlamış ama Raporu Talep Edilen kişi tarafından 24 saat süre içerisinde rapor talebine onay verilmemiştir.

“Hata Aldı” statüsünde ise, herhangi bir sebeple hata almış olabilir. Rapor alma işleminin tekrar edilmesi gerekir.

Raporlarım

Bu ekranda; daha önce oluşturulmuş olan İşletme Değerlendirme Raporlarını (İDR) görebilirsiniz.

Referans No

Rapor Sahibi Ünvan

Rapor Sahibi Kimlik No

Tarih Aralığı Başlangıç

Tarih Aralığı Bitiş

Filtrele

Talep Durumu Seçiniz

- Reddedildi
- Sonuçlandı
- Zaman Aşımı Nedeniyle İptal
- İşleme Alındı
- Onay Bekliyor
- Hata Aldı

| Talep Tarihi | Rapor Türü | Raporu Talep Edilen | Raporu Talep Eden | Raporu Veri Dönemi | Versiyon Bilgisi | Rapor Dili | Statü | İşlem |
|------------------------|------------|--------------------------|------------------------|--------------------|------------------|------------|------------|---------------|
| 02/09/2023 14:46:56 | KOSGEB İDR | Y.***E.***** 266***** | GL.***E.*** 28***** | 2023 | Vers.5 | İngilizce | Sonuçlandı | İşlem Seçiniz |
| 02/09/2023 14:37:46 | KOSGEB İDR | Y.***E.***** 266***** | G.***E.*** 28***** | 2023 | Vers.5 | Türkçe | Sonuçlandı | İşlem Seçiniz |

2 kayıt bulundu. 1 - 2 arası görüntüleniyor

5.KOSGEB İDR İstisna Ayarları

FİNDEKS Ana Sayfa ;

- ✓ Sağ üst köşede “HESABIM” tıklanarak, sol tarafta açılan menüden **İstisna Ayarları** yapılmaktadır.

The screenshot displays the FİNDEKS user interface. At the top, there is a navigation bar with the FİNDEKS logo and a 'Hesabım' (My Account) button highlighted in a red box. Below the navigation bar, the 'Hesabım' section is active, showing a sidebar menu on the left with 'İstisna Ayarları' (Exemption Settings) highlighted in a red box. The main content area is titled 'Profilim' (My Profile) and contains a profile picture placeholder, a 'Demografik Bilgiler' (Demographic Information) section with fields for 'Doğum Tarihi' (Date of Birth), 'Çalışma Şekli' (Work Type), and 'Eğitim Durumu' (Education Status), and an 'İletişim Bilgileri' (Contact Information) section with fields for 'E-Posta Adresi' (Email Address) and 'GSM No' (GSM Number). A 'Kaydet' (Save) button is located at the bottom right of the form.

FİNDEKS platformundan KOSGEB İDR rapor alma süreçlerini anlatan bu kılavuz, KKB Kredi Kayıt Bürosu A.Ş. tarafından hazırlanmıştır. Tüm hakları KKB Kredi Kayıt Bürosu A.Ş.'ne ait olup, 5846 sayılı Fikir ve Sanat Eserleri Kanunu ve 5237 sayılı Türk Ceza Kanunu kapsamında korunmaktadır. İzin alınmaksızın değiştirilemez ve başka bir lisana çevrilemez.

5.1. KOSGEB İDR İstisna Tanımlama

- ✓ **İSTISNA AYARLARIM** sayfasındaki üst menüden “**KOSGEB İDR Onaylarım**” seçilir.

İstisna Ayarlarım

Risk Raporu Onaylarım Çek Raporu Onaylarım **KOSGEB İDR Onaylarım** Benimle Paylaşanlar

İ KOSGEB İşletme Değerlendirme Raporunuzun (İDR) üçüncü kişilerle paylaşımında, hangi onay mekanizmasının kullanılacağını aşağıdaki formlar aracılığı ile ayarlayabilirsiniz.

[Aydınlatma Metni](#)

KKB Kredi Kayıt Bürosu Anonim Şirketi Müşteri Kişisel Verilerinin Korunması ve İşlenmesi Raporu Konu Taraf Açık Rıza Metni

*Kredi Kayıt Bürosu Anonim Şirketi Müşteri Kişisel Verilerinin Korunması ve İşlenmesi Aydınlatma Metni'ni okudum ve bu kapsamda:

Kişisel verilerimin talep eden kişi ve/veya kuruluşlar tarafından talep edilecek raporumun bu işlem kapsamında onay verdiğim süre ile her talep edildiğinde ve ilave onayım gereksizdir bu kişi ve/veya kuruluşlar ile paylaşılabilmesi amacıyla istisna tanımlanması ve istisna süresince talep edilecek raporumun/raporlarımın KKB aracılığıyla KOSGEB tarafından oluşturulması amaçlarıyla işlenmesini ve bu amaçlarla listede yer alan kişi ve/veya kuruluşlara, tüm bankalar da dahil Türkiye Bankalar Birliği Risk Merkezi üyesi kuruluşlara, kanunen yetkili kamu kurumlarına ve kanunen yetkili özel kurumlara aktarılmasını kabul ediyorum.

Talep eden herkesin; KOSGEB İşletme Değerlendirme (İDR) Raporumu, Findeks sistemi üzerinden, benim onayım olmaksızın temin edebilmesine onay veriyorum.

KOSGEB İşletme Değerlendirme (İDR) Raporumun; aşağıda belirttiğim şahıs ya da firmalar tarafından, belirttiğim izin süresi boyunca temin edilebilmesine onay veriyorum.

Kaydet

- ✓ **Aydınlatma Metni** ile ilgili detaylı bilgilendirmeye ulaşılır.

FİNDEKS platformundan KOSGEB İDR rapor alma süreçlerini anlatan bu kılavuz, KKB Kredi Kayıt Bürosu A.Ş. tarafından hazırlanmıştır. Tüm hakları KKB Kredi Kayıt Bürosu A.Ş.'ne ait olup, 5846 sayılı Fikir ve Sanat Eserleri Kanunu ve 5237 sayılı Türk Ceza Kanunu kapsamında korunmaktadır. İzin alınmaksızın değiştirilemez ve başka bir lisana çevrilemez.

- ✓ **KVKK Açık Rıza** bilgilendirmesi onaylanır.

KKB Kredi Kayıt Bürosu Anonim Şirketi Müşteri Kişisel Verilerinin Korunması ve İşlenmesi Raporu Konu Taraf Açık Rıza Metni"Kredi Kayıt Bürosu Anonim Şirketi Müşteri Kişisel Verilerinin Korunması ve İşlenmesi Aydınlatma Metni"ni okudum ve bu kapsamda:



Kişisel verilerimin, talep eden kişi ve/veya kuruluşlar için KKB tarafından işbu onayım kapsamında talep edilen raporumun oluşturulması amaçlarıyla işlenmesini ve bu amaçlarla,tüm bankalar da dahil Türkiye Bankalar Birliği Risk Merkezi üyesi kuruluşlara, kanunen yetkili kamu kurumlarına ve kanunen yetkili özel kurumlara aktarılmasını kabul ediyorum.

- ✓ KOSGEB IDR Raporunu Talep Eden **Diğer Kişiler(3.Kişi Şahıs veya Firmalar)** ile rapor paylaşımı için **istisna** tanımı yapılabilir.
- ✓ İstisna tanımı yapılan kişiler; KOSGEB IDR Raporu talep ettiklerinde, Rapor Onay akışı uygulanmadan, rapor direkt paylaşılır. Birden fazla kişi için istisna tanımı yapılabilir.
- ✓ Kimlik bilgileri girilerek **KAYDET** butonu tıklantıktan sonra " *(i)Kaydetme işleminiz başarı ile tamamlandı.*" notu ekranda görülür ve istisna tanımlanmış olur.
- ✓ İstisna tanımlı kişiler ve istisna süreleri aynı sayfada görüntülenebilir, gerektiğinde bu tanımlar silinebilir.
- ✓ İstisna Ayarlarında Rapor Paylaşımı ile ilgili aşağıdaki seçeneklerden uygun olan seçilir :



İstisnasız herkesin rapor talep edebilmesi için seçilmektedir.

"Talep eden herkesin; KOSGEB İşletme Değerlendirme (İDR) Raporumu, Findex sistemi üzerinden, benim onayım olmaksızın temin edebilmesine onay veriyorum."


- Sadece tanımlanan kimlikler ve belirlenen süre sınırında rapor paylaşılması için seçilir :** *“KOSGEB İşletme Değerlendirme (İDR) Raporunun; aşağıda belirlediğim şahıs ya da firmalar tarafından, belirlediğim izin süresi boyunca temin edilebilmesine onay veriyorum.”*
- ✓ **“Paylaşım Süresi”** Rapor paylaşımı için 1 Aydan 60 Aya kadar bir süre belirlenebilir.
“KOSGEB İşletme Değerlendirme (İDR) Raporunuzu, onayınız olmaksızın Findeks sistemi üzerinden sorgulayabilecek tarafın TC veya Vergi Kimlik Numarasını ve verdiğiniz bu iznin süresini belirtiniz.”
“Aşağıda belirtilen istisnalar haricindeki tüm KOSGEB İşletme Değerlendirme (İDR) Raporu taleplerinde Findeks sistemi üzerinden onayınız alınacaktır.”

5.2.KOSGEB İDR İstisna Tanımı Silme

- ✓ İstisna tanımı silmek için, aynı sayfadaki **SİL** butonu ile **KAYDET** aksiyonu alınarak silinebilir.

Talep eden herkesin; Risk Raporumu, Findeks sistemi üzerinden, benim onayım olmaksızın temin edebilmesine onay veriyorum.

Risk Raporumun; aşağıda belirlediğim şahıs ya da firmalar tarafından, belirlediğim izin süresi boyunca temin edilebilmesine onay veriyorum.



 Risk Raporunuzu, onayınız olmaksızın Findeks sistemi üzerinden sorgulayabilecek tarafın TC veya Vergi Kimlik Numarasını ve verdiğiniz bu izin süresini belirtiniz.
"Aşağıda belirtilen istisnalar haricindeki tüm Risk Raporu taleplerinde Findeks sistemi üzerinden onayınız alınacaktır."

TC Kimlik No Vergi Kimlik No

TC Kimlik No:

Doğum Tarihi:
Gün Ay Yıl

Paylaşım Süresi

| | | | | | |
|---|-------|--------------|------------|--------------------------------|------------------------------------|
|  | Ünvan | Y*****R***** | 04/04/2024 | Findeks Web | <input type="button" value="Sil"/> |
|  | Ünvan | Y*****T***** | 17/12/2023 | Banka Müşteri İletişim Merkezi | <input type="button" value="Sil"/> |

