



T.C. SANAYİ VE
TEKNOLOJİ BAKANLIĞI

#MİLLİ
TEKNOLOJİ
HAMLESİ



KURULAN KAPANAN İŞ YERİ İSTATİSTİKLERİ

ŞUBAT 2024 RAPORU

BİLGİ YÖNETİMİ VE KARAR DESTEK DAİRESİ BAŞKANLIĞI
(ARAŞTIRMALAR MÜDÜRLÜĞÜ)



MART 2024

ANKARA

T.C. Kck ve Orta lekli İřletmeleri Geliřtirme ve Destekleme İdaresi Bařkanlıęı
Bilgi Ynetimi ve Karar Destek Dairesi Bařkanlıęı
Arařtırmalar Mdrlę

Hacı Bayram Mah. İstanbul Cad. No: 32
06050 Ulus / Altındaę / ANKARA

arastirmalar@kosgeb.gov.tr

Tel: 0 312 595 28 00
Faks: 0 312 368 07 15

İÇİNDEKİLER

GİRİŞ.....	1
I. 2024 YILI ŞUBAT AYINA AİT KURULAN VE KAPANAN ŞİRKET İSTATİSTİKLERİ (TOBB)	5
1.1. Kurulan Kapanan Şirket İstatistikleri	5
1.2. Kurulan Kapanan Şirketlerin Faaliyetlere Göre Dağılımı	11
1.3. Kurulan Kapanan Şirketlerin Faaliyetlere Göre Birikimli Dağılımı.....	12
1.4. Kurulan Kapanan Şirketlerin Faaliyetlere Göre Birikimli Dağılımı.....	13
1.5. Kurulan Kapanan Şirketlerin İllere Göre Birikimli Dağılımı.....	14
1.6. En Çok Şirket Kuruluşu Olan İlk 10 Faaliyet	18
1.7. En Çok Şirket Kapanışı Olan İlk 10 Faaliyet.....	19
2. 2024 YILI ŞUBAT AYINA AİT AÇILIŞ – KAPANIŞ VE DEĞİŞİKLİK İSTATİSTİKLERİ (TESK) .21	
SİCİL – TESCİL – TERKİN – TADİL İŞLEMLERİ	21
2.1. Esnaf ve Sanatkâr Sicili	21
2.2. Esnaf ve Sanatkâr Sicil Müdürlüğü	21
2.3. Esnaf ve Sanatkâr Sicil İşlemleri.....	21
2.3.1. Tescil İşlemi.....	21
2.3.1.1. Sicil Tasdiknamesi	22
2.3.2. Tadil İşlemi.....	22
2.3.3. Meslek Terkin İşlemi.....	23
2.3.4. Sicil Terkin İşlemi.....	23
2.4. Sicil İşlemlerinin Türkiye Esnaf ve Sanatkârlar Sicil Gazetesinde Yayımlanması.....	23
2.5. Tescile Davet ve Ceza	23
2.6. Tescil	26
2.7. Sicil Terkin	26
2.8. Meslek Terkin	26
2.9. Tadil	27

TABLolar LİSTESİ

<i>Tablo 1- Yıllara Göre Kurulan ve Kapanan Şirketler ile Esnaf ve Sanatkârların Dağılımı</i>	2
<i>Tablo 2- 2024 Yılı Şubat Ayı Genel Görünümü (TOBB)</i>	3
<i>Tablo 3- 2024 Yılı Şubat Ayı Genel Görünümü (TESK)</i>	3
<i>Tablo 4- Deprem Bölgesi İlleri Kurulan Kapanan İşyeri İstatistikleri (TOBB)</i>	4
<i>Tablo 5- Deprem Bölgesi İlleri Tescil ve Sicil Terkin İstatistikleri (TESK)</i>	4
<i>Tablo 6- Aylara Göre Kurulan Şirket Sayıları</i>	7
<i>Tablo 7- Aylara Göre Kapanan Şirket Sayıları</i>	8
<i>Tablo 8- Yıllara Göre Kurulan Kapanan Toplam İşletme Sayısı</i>	8
<i>Tablo 9- Faaliyetlere Göre Dağılım Şubat 2024</i>	11
<i>Tablo 10- Faaliyetlere Göre Dağılım (2024)</i>	12
<i>Tablo 11- Faaliyetlere Göre Birikimli Dağılımı</i>	13
<i>Tablo 12- İllere Göre Birikimli Dağılım</i>	14
<i>Tablo 13- 2024 Yılı Ocak-Şubat Arası En Çok Kuruluşu Olan Anonim Şirketlerin Faaliyetleri</i>	18
<i>Tablo 14- 2024 Yılı Ocak-Şubat Arası En Çok Kuruluşu Olan Limited Şirketlerin Faaliyetleri</i>	18
<i>Tablo 15- 2024 Yılı Ocak-Şubat Arası En Çok Kuruluşu Olan Gerçek Kişi Ticari İşletmelerinin Faaliyetleri</i>	19
<i>Tablo 16- 2024 Yılı Ocak-Şubat Arasında En Çok Kapanışı Olan Anonim Şirketlerin Faaliyetleri</i> ..	19
<i>Tablo 17- 2024 Yılı Ocak-Şubat Arasında En Çok Kapanışı Olan Limited Şirketlerin Faaliyetleri</i> ..	20
<i>Tablo 18- 2024 Yılı Ocak-Şubat Arasında En Çok Kapanışı Olan Gerçek Kişi Ticari İşletmelerinin Faaliyetleri</i>	20
<i>Tablo 19- Türkiye Esnaf ve Sanatkârlar Sicil Gazetesinde Yayımlanan İlanlar</i>	25
<i>Tablo 20- 2023 ve 2024 Yılı Ocak-Şubat Ayları Arasında Türkiye Esnaf ve Sanatkârlar Sicil Gazetesinde Yayımlanan İlanlar</i>	26
<i>Tablo 21- Aylara Göre Tescil İşlemi Yaptıran Esnaf ve Sanatkârlar</i>	26
<i>Tablo 22- Aylara Göre Sicil Terkin İşlemi Yaptıran Esnaf ve Sanatkârlar</i>	26
<i>Tablo 23- Aylara Göre Meslek Terkin İşlemi Yaptıran Esnaf ve Sanatkârlar</i>	27
<i>Tablo 24- Aylara Göre Tadil İşlemi Yaptıran Esnaf ve Sanatkârlar</i>	27
<i>Tablo 25- Türkiye Esnaf ve Sanatkârlar Sicil Gazetesi 'nde Yayımlanan İlanlar (01/02/2024 – 29/02/2024)</i>	27
<i>Tablo 26- Türkiye Esnaf ve Sanatkârlar Sicil Gazetesi 'nde Yayımlanan İlanlar (01/01/2024 – 29/02/2024)</i>	30

GRAFİKLER LİSTESİ

<i>Grafik 1- Yıllara Göre Kurulan ve Kapanan Şirketler ile Esnaf ve Sanatkârların Dağılımı.....</i>	<i>2</i>
<i>Grafik 2- Aylara Göre Kurulan Şirket Sayıları</i>	<i>6</i>
<i>Grafik 3- Aylara Göre Kapanan Şirket Sayıları.....</i>	<i>7</i>
<i>Grafik 4-Yıllara Göre Kurulan Kapanan Toplam İşletme Sayısı* (Bin Adet).....</i>	<i>9</i>
<i>Grafik 5- Yıllara Göre Kurulan ve Kapanan Şirketler</i>	<i>9</i>
<i>Grafik 6- Yıllara Göre Kurulan ve Kapanan Kooperatifler</i>	<i>10</i>
<i>Grafik 7- Yıllara Göre Kurulan ve Kapanan Gerçek Kişi Ticari İşletmeleri.....</i>	<i>10</i>

GİRİŞ

Şirketlerin tıpkı bireyler gibi tanımlanabilir yaşam aşamalarından geçtiği gözlemlenmiştir. Şirketlerin hayatlarında kaç aşama olduğuna dair görüşler değişiklik göstermekle beraber, genellikle başlangıç, büyüme, olgunluk, düşüş ve ölüm aşamalarının olduğu herkesçe kabul edilir.

Şirketler doğası gereği faaliyetlerine başlamasının ardından belirli bir süre sonra kapanmaktadırlar. Bu kapsamda, 31/03/2009 tarihinde yapılan IV.İstatistik Konseyi'nde alınan karar gereğince, TÜİK tarafından açıklanan şirket, kooperatif ve gerçek kişilere ait işletmeler ile ilgili Kurulan/Kapanan Şirket İstatistiklerinin 5429 Sayılı Kanun uyarınca Resmi İstatistik kapsamında yayımlanma sorumluluğu 2010 yılı başından itibaren Türkiye Odalar ve Borsalar Birliği (TOBB)'ne devredilmiştir. Bu istatistikler Türkiye Ticaret Sicili Gazetesine kaydı yapılan, 6762 Sayılı Türk Ticaret ve 1163 Sayılı Kooperatifler Kanunu'na göre kurulan, statüleri ile sermayeleri değişen, kapanan şirket ve kooperatifleri kapsamaktadır.

Her ay TOBB tarafından düzenli olarak kurulan/kapanan şirketlere ilişkin istatistiksel rakamlar yayımlanmaktadır.

Diğer yandan temeli Ahilik Kültürüne dayanan esnaf ve sanatkârlar kesiminin günümüz modern örgütlenmesi olan Türkiye Esnaf ve Sanatkârları Konfederasyonu (TESK), 21 Haziran 2005'de yürürlüğe giren 5362 sayılı Esnaf ve Sanatkârlar Meslek Kuruluşları Kanunu hükümleri doğrultusunda teşkilat mensuplarına hizmet vermektedir.

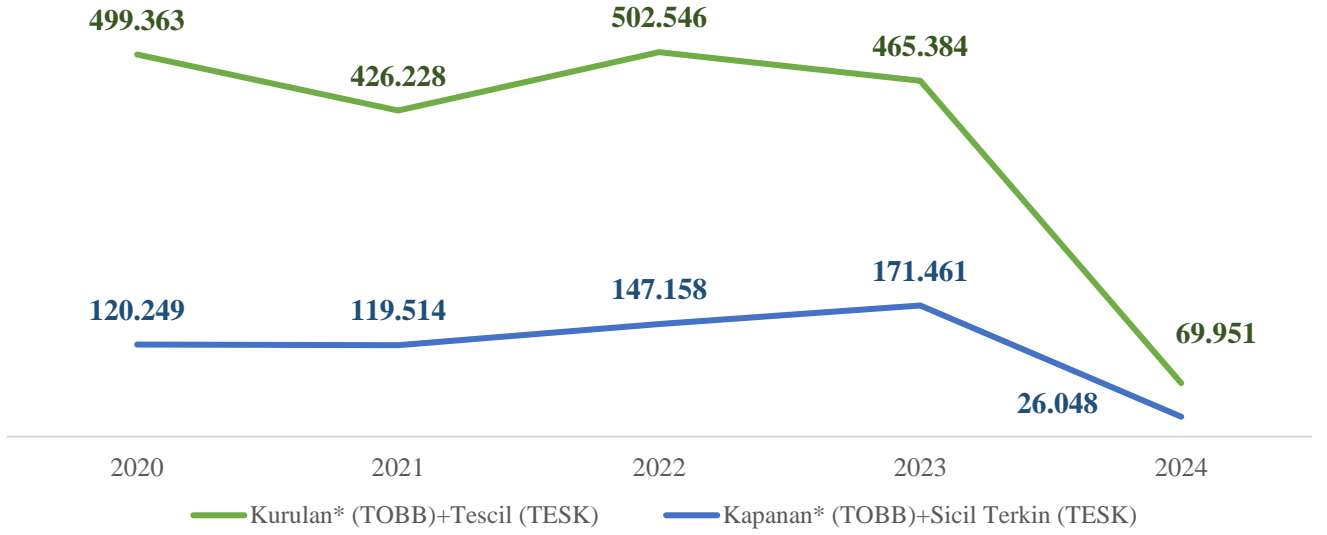
TESK her ay düzenli olarak Türkiye Esnaf ve Sanatkârlar Sicil Gazetesinde yayımlanan Açılış–Kapanış ve Değişiklik ilanlarını yayımlamaktadır.

Türkiye ekonomisinde önemli bir yere sahip olan şirketler ile esnaf ve sanatkârların değişen ekonomik koşullar karşısındaki açılma, kapanma ve tasfiye gibi bazı yaşam aşamalarına dair TOBB ve TESK tarafından yayımlanan istatistikler ışığında tespit edilen mevcut duruma bu raporda yer verilmiştir.

Grafik-1’de kurulan ve kapanan şirketler ile esnaf ve sanatkârların son 5 yıldaki (2020-2024) değişimi verilmiştir. Şirketlere ilişkin veriler (kuruluş ve kapanış) TOBB’dan, esnaf ve sanatkârlara ilişkin veriler (tescil ve sicil terkin) TESK’ten alınmıştır. Buna göre:

- En fazla kuruluşun 2022 yılında, en fazla kapanışın ise 2023 yılında olduğu görülmektedir.

Grafik 1- Yıllara Göre Kurulan ve Kapanan Şirketler ile Esnaf ve Sanatkârların Dağılımı



* Kurulan ve kapanan işletme sayıları; şirket, kooperatif ve gerçek kişi ticari işletmelerinin toplamını vermektedir.

Tablo 1- Yıllara Göre Kurulan ve Kapanan Şirketler ile Esnaf ve Sanatkârların Dağılımı

İLAN TÜRÜ	2020	2021	2022	2023	2024 (Şubat)
Kurulan* (TOBB)	133.830	138.678	169.311	151.610	24.275
Tescil (TESK)	365.533	287.550	333.235	313.774	45.676
Toplam	499.363	426.228	502.546	465.384	69.951
Kapanan* (TOBB)	40.083	38.355	47.452	59.885	7.856
Sicil Terkin (TESK)	80.166	81.159	99.706	111.576	18.192
Toplam	120.249	119.514	147.158	171.461	26.048

* Kurulan ve kapanan işletme sayıları; şirket, kooperatif ve gerçek kişi ticari işletmelerinin toplamını vermektedir.

Tablo 2’de kurulan ve kapanan şirketlerin bir önceki aya ve bir önceki yılın aynı ayına göre değişim oranları verilmiş olup, 2024 yılı Şubat ayında **kurulan** şirketlerin bir önceki aya göre %7,5 oranında **azaldığı**, **kapanan** şirketlerin ise %15,9 oranında **arttığı** görülmektedir.

Tablo 2- 2024 Yılı Şubat Ayı Genel Görünümü (TOBB)

İLAN TÜRÜ	ŞİRKET TÜRÜ	Ocak 2024	Şubat 2024	Bir Önceki Aya Göre Değişim (%)	Şubat 2023	Bir Önceki Yılın Aynı Ayına Göre Değişim (%)	Ocak-Şubat (2 Aylık)		
							2023	2024	Değişim (%)
Kurulan	Şirket	10.809	10.001	-7,5	9.473	5,6	23.713	20.810	-12,2
	Kooperatif	236	232	-1,7	210	10,5	432	468	8,3
	Gerçek Kişi Ticari İşletmesi	1.610	1.387	-13,9	1.769	-21,6	4.212	2.997	-28,9
Tasfiye	Şirket	3.083	2.283	-26,0	1.567	45,7	4.293	5.366	25,0
	Kooperatif	53	53	0,0	44	20,5	95	106	11,6
Kapanan	Şirket	1.682	1.949	15,9	1.178	65,5	2.744	3.631	32,3
	Kooperatif	77	52	-32,5	47	10,6	127	129	1,6
	Gerçek Kişi Ticari İşletmesi	2.112	1.984	-6,1	1.711	16,0	4.430	4.096	-7,5

Tablo 3'te Türkiye Esnaf ve Sanatkarlar Sicil Gazetesi'nde yayımlanan sicil işlemlerinin bir önceki aya ve bir önceki yılın aynı ayına göre değişim oranları verilmiş olup, 2024 yılı Şubat ayında **tescil** işleminin bir önceki aya göre %0,1 oranında, **tadil** işleminin de yine %0,1 oranında **azaldığı** görülmektedir.

Tablo 3- 2024 Yılı Şubat Ayı Genel Görünümü (TESK)

SICİL İŞLEMİ	Ocak 2024	Şubat 2024	Bir Önceki Aya Göre Değişim (%)	Şubat 2023	Bir Önceki Yılın Aynı Ayına Göre Değişim (%)	Ocak-Şubat (2 Aylık)		
						2023	2024	Değişim (%)
Tescil	23.902	21.774	-0,1	22.399	0,0	57.131	45.676	-0,2
Tadil	6.807	6.242	-0,1	8.000	-0,2	19.019	13.049	-0,3
Sicil Terkin	9.824	8.368	-0,1	7.233	0,2	18.942	18.192	0,0
Meslek Terkin	2.217	1.849	-0,2	1.828	0,0	4.650	4.066	-0,1

20 Şubat 2023 tarihinde merkez üssü Defne ve Samandağ ilçeleri olan iki deprem yaşanmış ve bu depremlerden 11 ilimiz etkilenmiştir.

Tablo 4'te depremden etkilenen iller bazında kurulan ve kapanan şirketlerin bir önceki yılın aynı aylarına kıyasla **kurulan** şirket sayısı olarak Adıyaman ilinde %22,2 oranında **artış** olduğu, Osmaniye ilinde %19,3 oranında **azalış** olduğu görülmektedir. **Kapanan** şirket sayılarında bir önceki yılın aynı aylarına göre Adana ilinde %76,5 oranında **artış** olduğu, Hatay ilinde ise %17,9 oranında **azalış** olduğu görülmektedir.

Tablo 4- Deprem Bölgesi İlleri Kurulan Kapanan İşyeri İstatistikleri (TOBB)

İL ADI	KURULAN			KAPANAN		
	2022 Şubat-2023 Şubat	2023 Şubat-2024 Şubat	DEĞİŞİM %	2022 Şubat-2023 Şubat	2023 Şubat-2024 Şubat	DEĞİŞİM %
ADANA	3.451	3.254	-5,7	758	1.338	76,5
ADİYAMAN	491	600	22,2	202	214	5,9
DİYARBAKIR	2.193	2.030	-7,4	312	423	35,6
ELAZIĞ	544	550	1,1	180	205	13,9
GAZİANTEP	3.955	3.508	-11,3	722	1.024	41,8
HATAY	2.113	1.766	-16,4	553	454	-17,9
KAHRAMANMARAŞ	1.049	1.180	12,5	201	237	17,9
KİLİS	162	177	9,3	50	50	0,0
MALATYA	808	882	9,2	190	190	0,0
OSMANIYE	431	348	-19,3	140	145	3,6
ŞANLIURFA	2.476	2.216	-10,5	368	367	-0,3
TOPLAM	17.673	16.511	-6,6	3.676	4.647	26,4

* Kurulan ve kapanan işletme sayıları; şirket, kooperatif ve gerçek kişi ticari işletmelerinin toplamını vermektedir.

Tablo 5’te depremden etkilenen illerde Esnaf ve Sanatkarların bir önceki yılın aynı aylarına göre **tescil** istatistiklerine baktığımızda; Kahramanmaraş ilinde %43,2 oranında **artış**, Kilis’te ise %20,6 oranında **azalış** olduğu görülmektedir. **Sicil terkin** sayılarında %23,5 oranında **artışın** Adana ilinde, %33,8 oranında **azalışın** ise Hatay ilinde olduğu görülmektedir.

Tablo 5- Deprem Bölgesi İlleri Tescil ve Sicil Terkin İstatistikleri (TESK)

İL ADI	TESCİL			SİCİL TERKİN		
	2022 Şubat-2023 Şubat	2023 Şubat-2024 Şubat	DEĞİŞİM %	2022 Şubat-2023 Şubat	2023 Şubat-2024 Şubat	DEĞİŞİM %
ADANA	9.369	8.450	-9,8	2.332	2.879	23,5
ADİYAMAN	3.079	3.511	14,0	816	707	-13,4
DİYARBAKIR	4.826	4.322	-10,4	1.242	1.200	-3,4
ELAZIĞ	2.535	2.364	-6,7	1.103	948	-14,1
GAZİANTEP	7.501	6.946	-7,4	1.224	1.286	5,1
HATAY	7.062	5.776	-18,2	1.454	962	-33,8
KAHRAMANMARAŞ	4.523	6.478	43,2	1.111	1.068	-3,9
KİLİS	471	374	-20,6	141	160	13,5
MALATYA	3.012	2.665	-11,5	1.254	1.010	-19,5
OSMANIYE	2.452	2.443	-0,4	650	709	9,1
ŞANLIURFA	8.656	7.581	-12,4	767	790	3,0
TOPLAM	53.486	50.910	-4,8	12.094	11.719	-3,1

I. 2024 YILI ŞUBAT AYINA AİT KURULAN VE KAPANAN ŞİRKET İSTATİSTİKLERİ (TOBB)

2024 yılının Mart ayında yayımlanan “Kurulan Kapanan Şirket İstatistikleri” çalışmasına ait bilgilere aşağıda yer verilmiştir.

Metaveri

- Coğrafi Kapsam** : Ülke geneli kapsamaktadır.
- Coğrafi Düzey** : Coğrafi bölge ve il düzeyi kullanılmaktadır.
- Sektörel Kapsam** : Tüm sektörler kapsamaktadır.
- Kurulan/Kapanan Şirketin Türü** : Anonim, kolektif, komandit, limited, kooperatif, gerçek kişi ticari işletmesi.
- Kurulan Şirketlerin Faaliyet Alanı** : Nace Rev. 2 göre faaliyet alanı.
- Kurulan / Kapanan Şirketin Bulunduğu İl** : Tescili yapan Ticaret Sicili Müdürlüğü'nün bulunduğu il.
- Verinin Toplama Sıklığı** : Aylık olarak her ayın birinci ve sonuncu takvim günü de dâhil olmak üzere ay boyunca Türkiye Ticaret Sicili Gazetesi'nde yayımlanan kurulan/kapanan şirket ilanları.

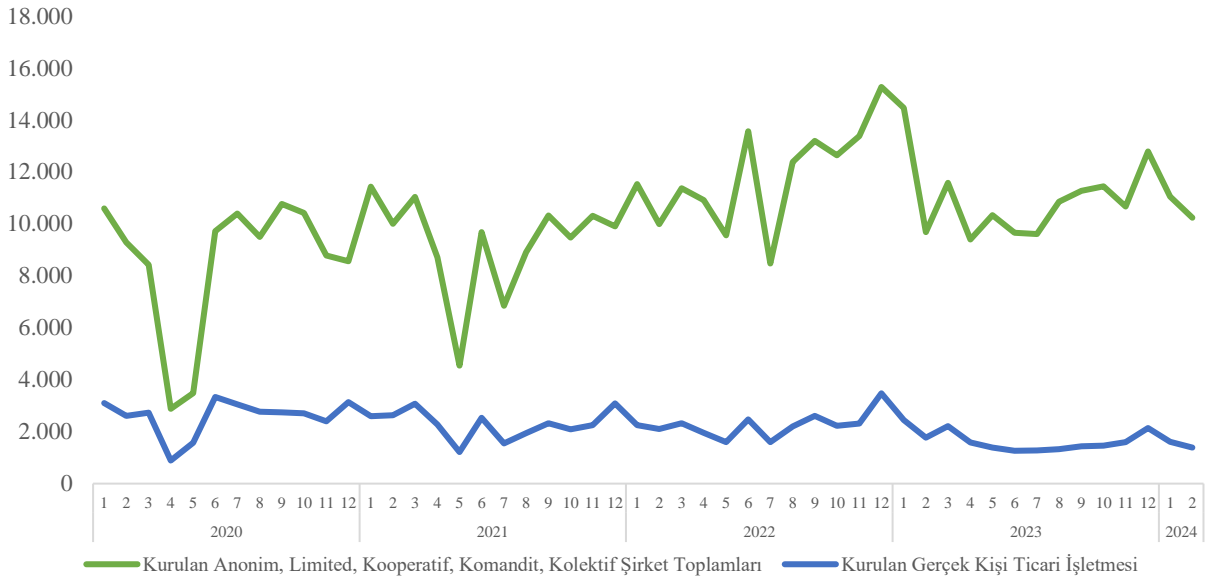
1.1. Kurulan Kapanan Şirket İstatistikleri

22 Mart 2024 tarihinde yayımlanan Şubat 2024 verilerine göre:

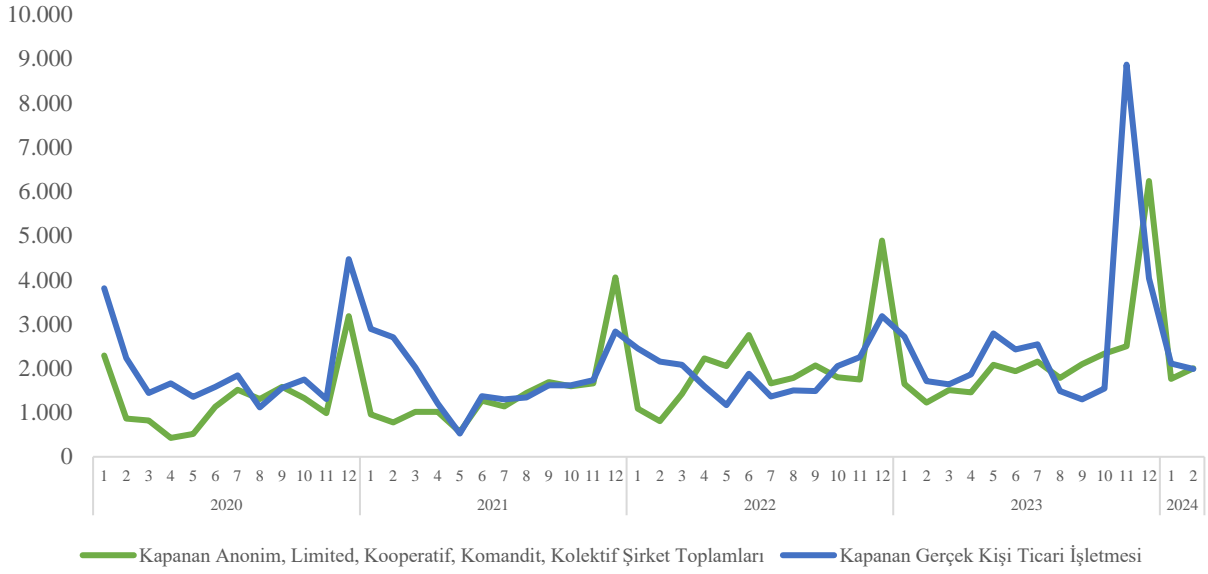
- Şubat 2024'te, geçen yılın aynı ayına göre **kurulan** şirket sayısı %5,6, **kurulan** kooperatif sayısı %10,5 **artmış** olup **kurulan** gerçek kişi ticari işletme sayısı %21,6 **azalmıştır**.
- Şubat 2024'te, geçen yılın aynı ayına göre **kapanan** şirket sayısı %65,5, **kapanan** kooperatif sayısı %10,6, **kapanan** gerçek kişi ticari işletme sayısında %16 **artış** olmuştur.
- Bir önceki aya göre **kurulan** şirket sayısı %7,5, **kurulan** gerçek kişi ticari işletme sayısı %13,9, **kurulan** kooperatif sayısı %1,7 **azalmıştır**.

- Bir önceki aya göre **kapanan** şirket sayısında %15,9 **artış** olup **kapanan** gerçek kişi ticari işletme sayısında %6,1, **kapanan** kooperatif sayısında %32,5 **azalış** gerçekleşmiştir.
- Şubat 2024'te **kurulan** toplam 10.233 şirket ve kooperatifin %86,8'i limited şirket, %10,9'u anonim şirket, %2,3'ü ise kooperatiftir. Şirket ve kooperatiflerin %39,8'i İstanbul, %10,3'ü Ankara, %6,4'ü İzmir'de **kurulmuştur**.
- Bu ay tüm illerde şirket kuruluşu gerçekleşmiştir.
- Şubat 2024'te şirket ve kooperatiflerin 3.492'si ticaret, 1.427'si imalat ve 1.379'u inşaat sektöründe kurulmuştur. Şubat 2024'te **kurulan** gerçek kişi ticari işletmelerinin; 542'si inşaat, 423'ü toptan ve perakende ticaret motorlu taşıtların ve motosikletlerin onarımı, 121'i imalat sektöründedir.
- Şubat 2024'te **kurulan** 232 Kooperatifin 160'ı Konut Yapı Kooperatifi 39'u İşletme Kooperatifi, 8'i Tarımsal Kalkınma Kooperatifi olarak **kurulmuştur**.
- Şubat 2024'te **kapanan** şirket ve kooperatiflerin 733'ü toptan ve perakende ticaret, motorlu taşıtların ve motosikletlerin onarımı, 276'sı imalat, 203'ü inşaat sektöründe; gerçek kişi ticari işletmelerinin 842'si toptan ve perakende ticaret, motorlu taşıtların ve motosikletlerin onarımı, 325'i inşaat, 244'ü imalat sektöründedir.

Grafik 2- Aylara Göre Kurulan Şirket Sayıları



Grafik 3- Aylara Göre Kapanan Şirket Sayıları



2023 yılı Kasım ayında kapanan gerçek kişi ticari işletme sayısında olağan dışı bir artış yaşandığı görülmüştür. Bu artışın sebebinin iş yeri ve vergi kayıtlarını kapattığı halde Türkiye Ticaret Sicili Gazetesine kapanış bildiriminde bulunmayan emeklilerin verilecek olan ikramiyeyi hak etme koşullarını sağlayabilmek adına Türkiye Ticaret Sicili Gazetesine kapanış bildiriminde bulunmalarının olduğu tespit edilmiştir.¹

Tablo 6- Aylara Göre Kurulan Şirket Sayıları

	Ocak	Şubat	Ocak-Şubat (2 Aylık)
2023	16.905	11.452	28.357
2024	12.655	11.620	24.275
Değişim	-%25,14	%1,47	-%14,40

(Kurulan şirket sayıları; anonim, kolektif, komandit, limited şirket, kooperatif ile gerçek kişi ticari işletmelerinin toplamını vermektedir.)

2024 yılı Ocak-Şubat döneminde bir önceki yılın aynı ayına kıyasla **kurulan** şirket, kooperatif ve gerçek kişi ticari işletmesi sayılarına bakıldığında **artışın** en fazla olduğu ayın Şubat ayı olduğu, **azalışın** en fazla olduğu ayın ise Ocak ayı olduğu görülmektedir.

¹ Kaynak: TOBB, Türkiye Ticaret Sicili Gazetesi Müdürlüğü

Tablo 7- Aylara Göre Kapanan Şirket Sayıları

	Ocak	Şubat	Ocak-Şubat (2 Aylık)
2023	4.365	2.936	7.301
2024	3.871	3.985	7.856
Değişim	-%11,32	%35,73	%7,60

(Kapanan şirket sayıları; anonim, kolektif, komandit, limited şirket, kooperatif ile gerçek kişi ticari işletmelerinin toplamını vermektedir.)

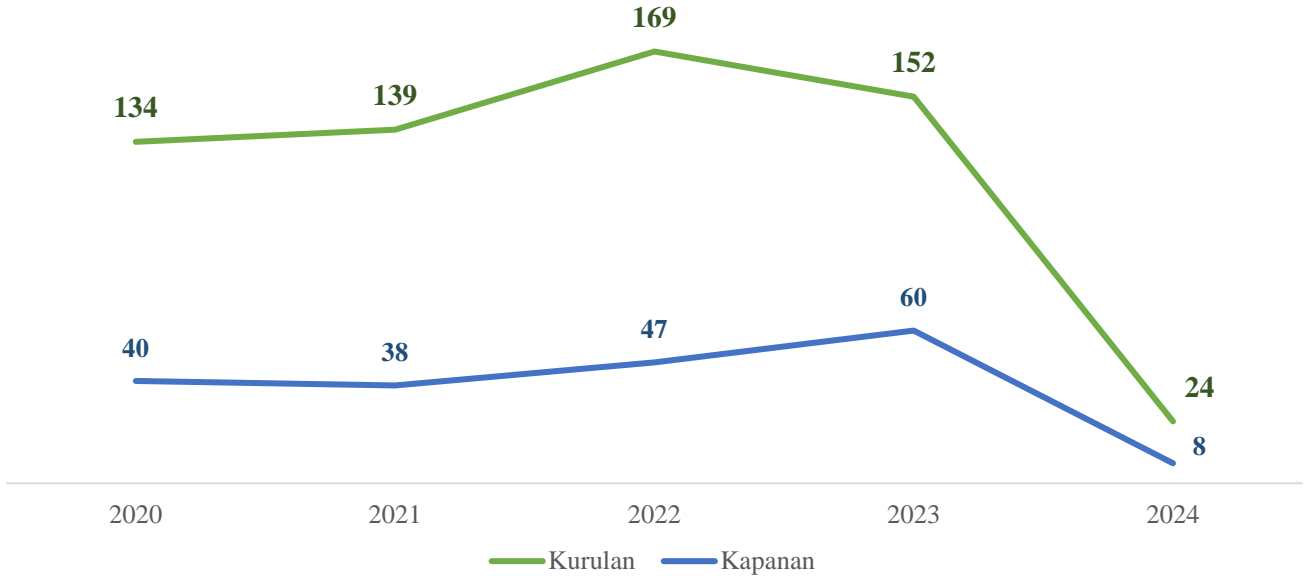
2024 yılı Ocak-Şubat döneminde bir önceki yılın aynı dönemine göre kapanan şirket, kooperatif ve gerçek kişi ticari işletmesi sayılarına bakıldığında **artışım** en fazla olduğu ayın Şubat ayı olduğu, **azalışım** en fazla olduğu ayın ise Ocak ayı olduğu görülmektedir.

Tablo 8- Yıllara Göre Kurulan Kapanan Toplam İşletme Sayısı

İLAN TÜRÜ	ŞİRKET TÜRÜ	2020	2021	2022	2023	2024
Kurulan	Şirket	101.318	109.695	140.229	128.528	20.810
	Kooperatif	1.476	1.430	1.985	3.202	468
	Gerçek Kişi Ticari İşletmesi	31.036	27.553	27.097	19.880	2.997
Toplam		133.830	138.678	169.311	151.610	24.275
Kapanan	Şirket	15.366	16.222	23.170	25.883	3.631
	Kooperatif	583	962	1.133	1.069	129
	Gerçek Kişi Ticari İşletmesi	24.136	21.171	23.149	32.933	4.096
Toplam		40.085	38.355	47.452	59.885	7.856

Son 5 yıldaki (2020-2024) kurulan ve kapanan işletme sayılarına bakıldığında, Grafik 4'te görüleceği üzere en fazla kuruluşun 2022 yılında ve en fazla kapanışın ise 2023 yılında gerçekleştiği görülmektedir.

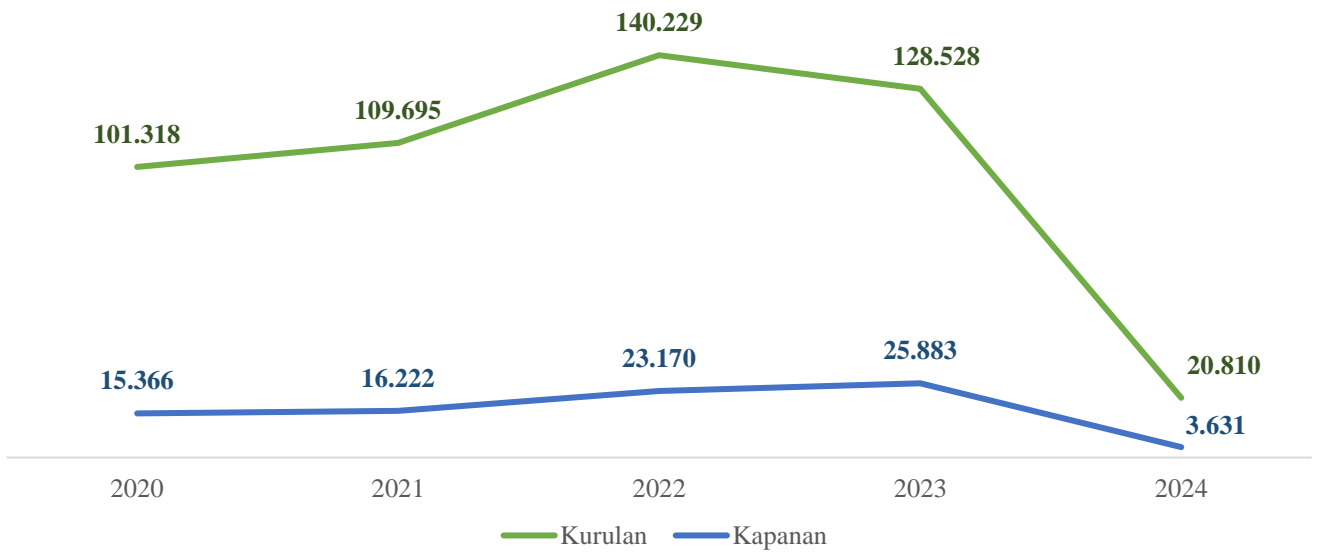
Grafik 4-Yıllara Göre Kurulan Kapanan Toplam İşletme Sayısı* (Bin Adet)



*İşletme sayısı; şirket, kooperatif ile gerçek kişi ticari işletmelerinin toplamını vermektedir.

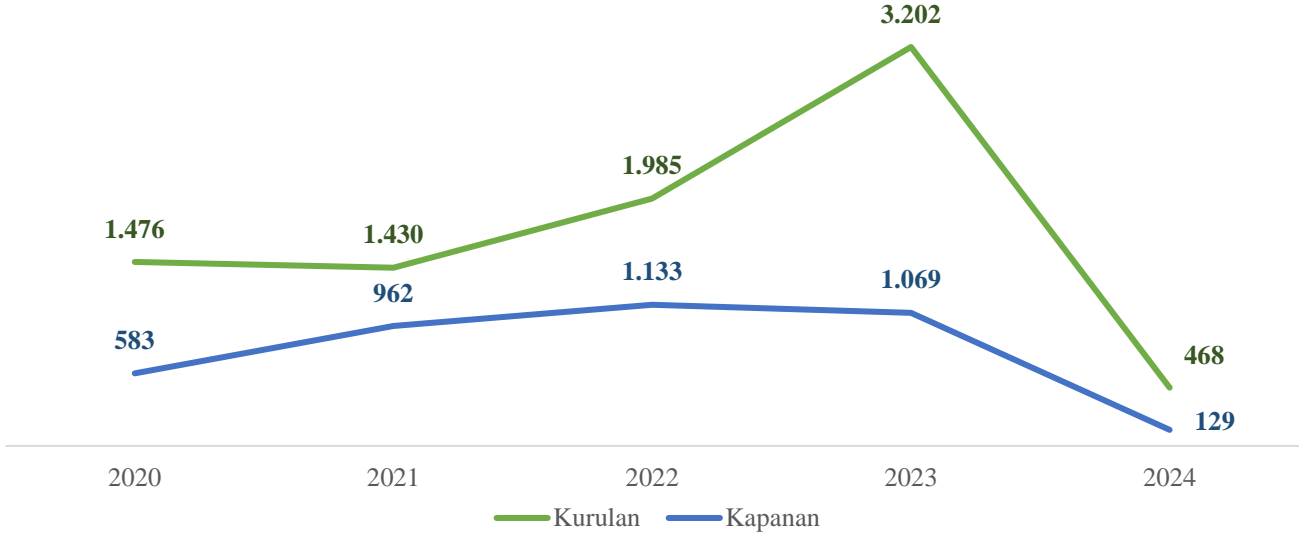
Son 5 yıldaki kurulan ve kapanan şirket verileri incelendiğinde, Grafik 5'te görüleceği üzere en fazla kuruluşun 2022 yılında, en fazla kapanışın ise 2023 yılında gerçekleştiği görülmektedir. Bir önceki yıla kıyasla kurulan şirketlerde en yüksek oranda artışın %27,8 ile 2022 yılında yaşandığı görülmüştür. Kapanan şirketlerdeki en yüksek orandaki artışın ise %42,8 ile yine 2022 yılında yaşandığı görülmüştür.

Grafik 5- Yıllara Göre Kurulan ve Kapanan Şirketler



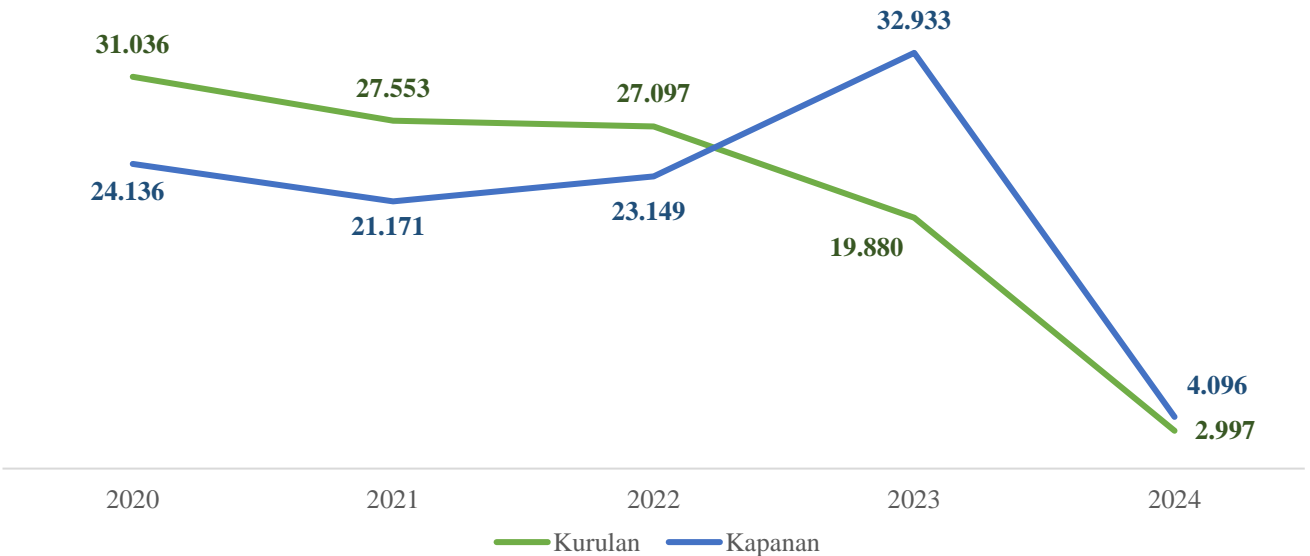
Son 5 yıldaki kurulan ve kapanan kooperatif verileri incelendiğinde, Grafik 6'da görüleceği üzere en fazla kuruluşun 2023 yılında, en fazla kapanışın ise 2022 yılında gerçekleştiği görülmektedir. Bir önceki yıla kıyasla kurulan kooperatiflerde en yüksek oranda artışın %61,3 ile 2023 yılında yaşandığı görülmüştür. Kapanan kooperatiflerdeki en yüksek orandaki artışın %65 ile 2021 yılında yaşandığı görülmüştür.

Grafik 6- Yıllara Göre Kurulan ve Kapanan Kooperatifler



Son 5 yıldaki kurulan ve kapanan gerçek kişi ticari işletmelerinin verileri incelendiğinde, Grafik 7'de görüleceği üzere en fazla kuruluşun 2020 yılında ve en fazla kapanışın ise 2023 yılında gerçekleştiği görülmektedir. Bir önceki yıla kıyasla kurulan gerçek kişi ticari işletmelerinde sürekli bir azalma yaşandığı gözlemlenmiştir. Kapanan gerçek kişi ticari işletmelerinde ise en yüksek artışın %42,3 ile 2023 yılında yaşandığı görülmüştür.

Grafik 7- Yıllara Göre Kurulan ve Kapanan Gerçek Kişi Ticari İşletmeleri



1.2. Kurulan Kapanan Şirketlerin Faaliyetlere Göre Dağılımı

2024 yılı Şubat ayında toplam 11.620 adet şirket, kooperatif ve gerçek kişi ticari işletmesi kurulmuş ve 3.968 adet de şirket, kooperatif ve gerçek kişi ticari işletmesi kapanmıştır. Faaliyet alanlarına göre dağılıma bakıldığında 3.915 adet kurulan ve 1.571 adet kapanan şirket, kooperatif ve gerçek kişi ticari işletmesi sayısına sahip **Toptan ve Perakende Ticaret; Motorlu Kara Taşıtlarının ve Motosikletlerinin Onarımı** sektörünün **kurulan** ve aynı zamanda **kapanan** şirket, kooperatif ve gerçek kişi ticari işletmesi istatistiklerinde de **ilk sırada** yer alan sektör olduğu görülmektedir.

Tablo 9- Faaliyetlere Göre Dağılım Şubat 2024

İktisadi Faaliyetler NACE REV.2	Kurulan	Sıralama	Kapanan	Sıralama
A-Tarım, Ormancılık ve Balıkçılık	145	12	39	13
B-Madencilik ve Taş Ocakçılığı	44	17	7	17
C-İmalat	1.548	3	520	3
D-Elektrik, Gaz, Buhar ve İklimlendirme Üretimi ve Dağıtımı	52	16	27	15
E-Su Temini; Kanalizasyon, Atık Yönetimi ve İyileştirme Faaliyetleri	23	18	4	19
F-İnşaat	1.921	2	528	2
G-Toptan ve Perakende Ticaret; Motorlu Kara Taşıtlarının ve Motosikletlerin Onarımı	3.915	1	1.571	1
H-Ulaştırma ve Depolama	411	8	235	4
I-Konaklama ve Yiyecek Hizmeti Faaliyetleri	715	5	204	6
J-Bilgi ve İletişim	526	6	146	7
K-Finans ve Sigorta Faaliyetleri	132	13	33	14
L-Gayrimenkul Faaliyetleri	256	9	117	8
M-Mesleki, Bilimsel ve Teknik Faaliyetler	872	4	211	5
N-İdari ve Destek Hizmet Faaliyetleri	441	7	111	9
O-Kamu Yönetimi ve Savunma; Zorunlu Sosyal Güvenlik	7	19	7	17
P-Eğitim	190	11	56	11
Q-İnsan Sağlığı ve Sosyal Hizmet Faaliyetleri	251	10	77	10
R-Kültür, Sanat, Eğlence, Dinlenme ve Spor	71	15	22	16
S-Diğer Hizmet Faaliyetleri	100	14	53	12
T-Hane Halklarının İşverenler Olarak Faaliyetleri	0	20	0	20
U-Uluslararası Örgütler ve Temsilciliklerinin Faaliyetleri	0	20	0	20
Toplam	11.620		3.968	

* Kurulan ve kapanan işletme sayıları; şirket, kooperatif ile gerçek kişi ticari işletmelerinin toplamını vermektedir.

1.3.Kurulan Kapanan Şirketlerin Faaliyetlere Göre Birikimli Dağılımı

Faaliyetlere göre dağılıma baktığımızda 2024 yılı Şubat ayında en çok kurulan ve kapanan şirket, kooperatif ve gerçek kişi ticari işletme toplam sayısına sahip ilk sektör olan Toptan ve Perakende Ticaret; Motorlu Kara Taşıtlarının ve Motosikletlerinin Onarımı sektörünün 2024 yılı Ocak-Şubat birikimli dağılımında da yine ilk sırada yer alan sektör olarak karşımıza çıktığı görülmektedir.

Tablo 10- Faaliyetlere Göre Dağılım (2024)

İktisadi Faaliyetler NACE REV.2	Ocak		Şubat		Ocak-Şubat	
	Kurulan	Kapanan	Kurulan	Kapanan	Kurulan	Kapanan
A-Tarım, Ormancılık ve Balıkçılık	132	44	145	39	277	83
B-Madencilik ve Taş Ocakçılığı	49	6	44	7	93	13
C-İmalat	1.789	467	1.548	520	3.337	987
D-Elektrik, Gaz, Buhar ve İklimlendirme Üretimi ve Dağıtımı	59	26	52	27	111	53
E-Su Temini; Kanalizasyon, Atık Yönetimi ve İyileştirme Faaliyetleri	29	9	23	4	52	13
F-İnşaat	2.069	577	1.921	528	3.990	1.105
G-Toptan ve Perakende Ticaret; Motorlu Kara Taşıtlarının ve Motosikletlerin Onarımı	4.111	1.641	3.915	1.571	8.026	3.212
H-Ulaştırma ve Depolama	502	169	411	235	913	404
I-Konaklama ve Yiyecek Hizmeti Faaliyetleri	780	194	715	204	1.495	398
J-Bilgi ve İletişim	564	104	526	146	1.090	250
K-Finans ve Sigorta Faaliyetleri	99	33	132	33	231	66
L-Gayrimenkul Faaliyetleri	315	100	256	117	571	217
M-Mesleki, Bilimsel ve Teknik Faaliyetler	991	210	872	211	1.863	421
N-İdari ve Destek Hizmet Faaliyetleri	406	79	441	111	847	190
O-Kamu Yönetimi ve Savunma; Zorunlu Sosyal Güvenlik	8	0	7	7	15	7
P-Eğitim	168	52	190	56	358	108
Q-İnsan Sağlığı ve Sosyal Hizmet Faaliyetleri	346	78	251	77	597	155
R-Kültür, Sanat, Eğlence, Dinlence ve Spor	90	28	71	22	161	50
S-Diğer Hizmet Faaliyetleri	148	46	100	53	248	99
T-Hane Halklarının İşverenler Olarak Faaliyetleri	0	0	0	0	0	0
U-Uluslararası Örgütler ve Temsilciliklerinin Faaliyetleri	0	1	0	0	0	1
Toplam	12.655	3.864	11.620	3.968	24.275	7.832

* Kurulan ve kapanan işletme sayıları; şirket, kooperatif ile gerçek kişi ticari işletmelerinin toplamını vermektedir.

1.4.Kurulan Kapanan Şirketlerin Faaliyetlere Göre Birikimli Dağılımı

2024 yılı Ocak-Şubat döneminde bir önceki yılın aynı dönemine kıyasla; **kurulan** şirket, kooperatif ve gerçek kişi ticari işletme toplam sayılarında %14,40 oranında **azalış**; **kapanan** şirket ve gerçek kişi ticari işletme toplam sayılarında ise %7,27 oranında **artış** yaşandığı tespit edilmiştir.

“Toptan ve Perakende Ticaret; Motorlu Kara Taşıtlarının ve Motosikletlerinin Onarımı” sektörünün 2023 yılı Ocak-Şubat döneminde olduğu gibi 2024 yılı Ocak-Şubat döneminde de kurulan ve aynı zamanda kapanan şirket, kooperatif ve gerçek kişi ticari işletme sayısında ilk sırada yer aldığı görülmektedir. İlgili sektöre baktığımızda bir önceki yılın aynı dönemine kıyasla; **kurulan** şirket, kooperatif ve gerçek kişi ticari işletme sayısının %17,09 oranında **azaldığı**, **kapanan** şirket ve gerçek kişi ticari işletme sayısının ise %13,50 oranında **arttığı** görülmektedir.

Tablo 11- Faaliyetlere Göre Birikimli Dağılımı

İktisadi Faaliyetler (NACE Rev.2)	2023 Ocak-Şubat (2 Aylık)		2024 Ocak-Şubat (2 Aylık)		Değişim (%)	
	Kurulan*	Kapanan*	Kurulan*	Kapanan*	Kurulan*	Kapanan*
A-Tarım, Ormancılık ve Balıkçılık	330	92	277	83	-16,06	-9,78
B-Madencilik ve Taş Ocakçılığı	93	29	93	13	0,00	-55,17
C-İmalat	4.009	944	3.337	987	-16,76	4,56
D-Elektrik, Gaz, Buhar ve İklimlendirme Üretimi ve Dağıtımı	241	77	111	53	-53,94	-31,17
E-Su Temini; Kanalizasyon, Atık Yönetimi ve İyileştirme Faaliyetleri	66	13	52	13	-21,21	0,00
F-İnşaat	4.376	1.168	3.990	1.105	-8,82	-5,39
G-Toptan ve Perakende Ticaret; Motorlu Kara Taşıtlarının ve Motosikletlerin Onarımı	9.680	2.830	8.026	3.212	-17,09	13,50
H-Ulaştırma ve Depolama	1.200	380	913	404	-23,92	6,32
I-Konaklama ve Yiyecek Hizmeti Faaliyetleri	1.403	358	1.495	398	6,56	11,17
J-Bilgi ve İletişim	1.242	195	1.090	250	-12,24	28,21
K-Finans ve Sigorta Faaliyetleri	182	63	231	66	26,92	4,76
L-Gayrimenkul Faaliyetleri	861	173	571	217	-33,68	25,43
M-Mesleki, Bilimsel ve Teknik Faaliyetler	2.131	371	1.863	421	-12,58	13,48
N-İdari ve Destek Hizmet Faaliyetleri	1.019	240	847	190	-16,88	-20,83

İktisadi Faaliyetler (NACE Rev.2)	2023 Ocak-Şubat (2 Aylık)		2024 Ocak-Şubat (2 Aylık)		Değişim (%)	
	Kurulan*	Kapanan*	Kurulan*	Kapanan*	Kurulan*	Kapanan*
O-Kamu Yönetimi ve Savunma; Zorunlu Sosyal Güvenlik	30	2	15	7	-50,00	250,00
P-Eğitim	368	97	358	108	-2,72	11,34
Q-İnsan Sağlığı ve Sosyal Hizmet Faaliyetleri	653	114	597	155	-8,58	35,96
R-Kültür, Sanat, Eğlence, Dinlenme ve Spor	150	52	161	50	7,33	-3,85
S-Diğer Hizmet Faaliyetleri	323	99	248	99	-23,22	0,00
T-Hane Halklarının İşverenler Olarak Faaliyetleri	0	0	0	0	-	-
U-Uluslararası Örgütler ve Temsilciliklerinin Faaliyetleri	0	4	0	1	-	-75,00
Toplam	28.357	7.301	24.275	7.832	-14,40	7,27

* Kurulan ve kapanan işletme sayıları; şirket, kooperatif ile gerçek kişi ticari işletmelerinin toplamını vermektedir.

1.5. Kurulan Kapanan Şirketlerin İllere Göre Birikimli Dağılımı

2023 yılı Ocak-Şubat döneminde kurulan, kapanan ve tasfiye edilen şirket, kooperatif ve gerçek kişi ticari işletme toplam sayılarına baktığımızda en yüksek sayıya sahip ilk üç şehrimiz olan İstanbul, Ankara ve İzmir'in 2024 yılı Ocak-Şubat döneminde de kurulan, kapanan ve tasfiye edilen şirket, kooperatif ve gerçek kişi ticari işletme toplam sayıları sıralamasında da aynı sıralamaya sahip olduğu görülmektedir.

Tablo 12- İllere Göre Birikimli Dağılım

İl Adı	2023 Ocak-Şubat (2 Aylık)			2024 Ocak-Şubat (2 Aylık)			Değişim (%)		
	Kurulan*	Tasfiye**	Kapanan*	Kurulan*	Tasfiye**	Kapanan*	Kurulan*	Tasfiye**	Kapanan*
Adana	499	91	83	499	74	117	0,00	-18,68	40,96
Adıyaman	60	8	125	114	9	6	90,00	12,50	-95,20
Afyon	102	13	47	115	20	32	12,75	53,85	-31,91
Ağrı	55	2	12	35	4	6	-36,36	100,00	-50,00
Amasya	41	8	22	45	6	20	9,76	-25,00	-9,09
Ankara	2.555	382	517	2.452	442	695	-4,03	15,71	34,43
Antalya	1.504	122	220	991	177	269	-34,11	45,08	22,27
Artvin	28	2	15	20	1	12	-28,57	-50,00	-20,00

İl Adı	2023 Ocak-Şubat (2 Aylık)			2024 Ocak-Şubat (2 Aylık)			Değişim (%)		
	Kurulan*	Tasfiye**	Kapanan*	Kurulan*	Tasfiye**	Kapanan*	Kurulan*	Tasfiye**	Kapanan*
Aydın	298	25	134	243	30	131	-18,46	20,00	-2,24
Balıkesir	262	24	74	200	31	93	-23,66	29,17	25,68
Bilecik	30	4	9	32	4	8	6,67	0,00	-11,11
Bingöl	45	2	4	22	5	8	-51,11	150,00	100,00
Bitlis	27	4	10	46	5	15	70,37	25,00	50,00
Bolu	49	9	9	39	17	20	-20,41	88,89	122,22
Burdur	45	7	37	39	5	21	-13,33	-28,57	-43,24
Bursa	975	128	195	859	222	304	-11,90	73,44	55,90
Çanakkale	129	9	30	118	10	29	-8,53	11,11	-3,33
Çankırı	20	4	7	26	2	7	30,00	-50,00	0,00
Çorum	79	4	35	97	9	27	22,78	125,00	-22,86
Denizli	265	31	89	269	38	108	1,51	22,58	21,35
Diyarbakır	286	25	55	290	38	39	1,40	52,00	-29,09
Edirne	81	2	38	75	14	40	-7,41	600,00	5,26
Elazığ	72	18	16	80	9	23	11,11	-50,00	43,75
Erzincan	29	4	17	33	1	20	13,79	-75,00	17,65
Erzurum	71	15	17	60	14	14	-15,49	-6,67	-17,65
Eskişehir	207	37	91	186	34	82	-10,14	-8,11	-9,89
Gaziantep	533	54	84	562	88	130	5,44	62,96	54,76
Giresun	38	12	19	42	5	14	10,53	-58,33	-26,32
Gümüşhane	9	1	4	6	4	4	-33,33	300,00	0,00
Hakkâri	22	4	4	16	2	5	-27,27	-50,00	25,00
Hatay	211	37	39	310	28	44	46,92	-24,32	12,82
Isparta	85	17	22	63	14	19	-25,88	-17,65	-13,64
Mersin	638	60	83	598	109	128	-6,27	81,67	54,22
İstanbul	11.267	2.291	3.213	8.728	2.821	3.259	-22,53	23,13	1,43
İzmir	1.757	248	369	1.608	332	513	-8,48	33,87	39,02
Kars	22	1	4	19	4	12	-13,64	300,00	200,00
Kastamonu	55	8	44	44	7	23	-20,00	-12,50	-47,73

İl Adı	2023 Ocak-Şubat (2 Aylık)			2024 Ocak-Şubat (2 Aylık)			Değişim (%)		
	Kurulan*	Tasfiye**	Kapanan*	Kurulan*	Tasfiye**	Kapanan*	Kurulan*	Tasfiye**	Kapanan*
Kayseri	389	58	120	336	75	131	-13,62	29,31	9,17
Kırklareli	65	10	21	58	9	43	-10,77	-10,00	104,76
Kırşehir	26	4	7	29	1	27	11,54	-75,00	285,71
Kocaeli	686	100	102	620	141	113	-9,62	41,00	10,78
Konya	731	68	137	632	85	147	-13,54	25,00	7,30
Kütahya	61	10	29	70	9	38	14,75	-10,00	31,03
Malatya	101	9	23	149	8	27	47,52	-11,11	17,39
Manisa	217	29	74	197	28	86	-9,22	-3,45	16,22
Kahramanmaraş	116	11	21	214	19	32	84,48	72,73	52,38
Mardin	153	6	23	124	14	20	-18,95	133,33	-13,04
Muğla	495	39	113	380	54	108	-23,23	38,46	-4,42
Muş	30	3	6	30	4	4	0,00	33,33	-33,33
Nevşehir	75	9	23	71	8	20	-5,33	-11,11	-13,04
Niğde	51	10	13	58	7	20	13,73	-30,00	53,85
Ordu	93	8	31	69	12	31	-25,81	50,00	0,00
Rize	48	13	17	45	5	21	-6,25	-61,54	23,53
Sakarya	252	30	39	241	29	56	-4,37	-3,33	43,59
Samsun	228	26	73	186	26	60	-18,42	0,00	-17,81
Siirt	27	0	7	20	4	6	-25,93	-	-14,29
Sinop	21	3	7	20	5	10	-4,76	66,67	42,86
Sivas	84	17	28	75	8	33	-10,71	-52,94	17,86
Tekirdağ	308	38	145	272	40	94	-11,69	5,26	-35,17
Tokat	76	9	45	66	7	26	-13,16	-22,22	-42,22
Trabzon	171	17	21	107	8	44	-37,43	-52,94	109,52
Tunceli	5	1	10	8	2	2	60,00	100,00	-80,00
Şanhurfa	327	19	34	269	34	39	-17,74	78,95	14,71
Uşak	64	6	21	54	8	28	-15,63	33,33	33,33
Van	212	20	46	155	27	43	-26,89	35,00	-6,52
Yozgat	35	2	49	55	15	18	57,14	650,00	-63,27

İl Adı	2023 Ocak-Şubat (2 Aylık)			2024 Ocak-Şubat (2 Aylık)			Değişim (%)		
	Kurulan*	Tasfiye**	Kapanan*	Kurulan*	Tasfiye**	Kapanan*	Kurulan*	Tasfiye**	Kapanan*
Zonguldak	63	11	33	52	25	43	-17,46	127,27	30,30
Aksaray	120	16	32	83	14	24	-30,83	-12,50	-25,00
Bayburt	7	1	3	7	0	1	0,00	-100,00	-66,67
Karaman	40	7	12	43	10	8	7,50	42,86	-33,33
Kırıkkale	27	3	7	26	7	11	-3,70	133,33	57,14
Batman	123	10	18	115	19	16	-6,50	90,00	-11,11
Şırnak	85	19	7	68	24	13	-20,00	26,32	85,71
Bartın	16	3	5	19	2	10	18,75	-33,33	100,00
Ardahan	5	0	1	3	0	3	-40,00	-	200,00
Iğdır	30	1	9	12	2	9	-60,00	100,00	0,00
Yalova	94	7	26	82	13	39	-12,77	85,71	50,00
Karabük	28	4	13	24	7	16	-14,29	75,00	23,08
Kilis	18	3	11	28	7	5	55,56	133,33	-54,55
Osmaniye	39	8	26	59	10	24	51,28	25,00	-7,69
Düzce	64	7	20	63	5	10	-1,56	-28,57	-50,00
Toplam	28.357	4.388	7.301	24.275	5.472	7.856	-14,40	24,70	7,60

* Kurulan ve kapanan işletme sayıları; şirket, gerçek kişi ticari işletmeleri ile kooperatiflerin toplamını vermektedir.

** Tasfiye şirket sayıları; şirket ile kooperatiflerin toplamını vermektedir.

1.6. En Çok Şirket Kuruluşu Olan İlk 10 Faaliyet

2024 yılı Ocak-Şubat döneminde en çok kurulan anonim şirketlerin faaliyet alanlarına baktığımızda “**62.01. Bilgisayar programlama faaliyetleri**” sektörünün ilk sırada yer aldığı görülmektedir.

Tablo 13- 2024 Yılı Ocak-Şubat Arası En Çok Kuruluşu Olan Anonim Şirketlerin Faaliyetleri

Sıra	Faaliyet Kodu (Nace Rev.2)	Faaliyet Kodu Açıklama	Sayı	Yüzde (%)
1	62.01	Bilgisayar programlama faaliyetleri	236	10,18
2	41.20	İkamet amaçlı olan veya ikamet amaçlı olmayan binaların inşaatı	190	8,19
3	70.22	İşletme ve diğer idari danışmanlık faaliyetleri	70	3,02
4	46.90	Belirli bir mala tahsis edilmemiş mağazalardaki toptan ticaret	67	2,89
5	71.12	Mühendislik faaliyetleri ve ilgili teknik danışmanlık	54	2,33
6	56.10	Lokantalar ve seyyar yemek hizmeti faaliyetleri	52	2,24
7	68.31	Gayrimenkul acenteleri	47	2,03
8	52.10	Depolama ve ambarlama	44	1,90
9	35.11	Elektrik enerjisi üretimi	42	1,81
10	47.91	Posta yoluyla veya internet üzerinden yapılan perakende ticaret	41	1,77

2024 yılı Ocak-Şubat döneminde en çok kurulan limited şirket ile gerçek kişi ticari işletmelerinin faaliyet alanlarına baktığımızda “**41.20. İkamet amaçlı olan veya ikamet amaçlı olmayan binaların inşaatı**” sektörünün ilk sırada yer aldığı görülmektedir.

Tablo 14- 2024 Yılı Ocak-Şubat Arası En Çok Kuruluşu Olan Limited Şirketlerin Faaliyetleri

Sıra	Faaliyet Kodu (Nace Rev.2)	Faaliyet Kodu Açıklama	Sayı	Yüzde (%)
1	41.20	İkamet amaçlı olan veya ikamet amaçlı olmayan binaların inşaatı	1.535	8,30
2	56.10	Lokantalar ve seyyar yemek hizmeti faaliyetleri	853	4,61
3	47.91	Posta yoluyla veya internet üzerinden yapılan perakende ticaret	561	3,03
4	46.90	Belirli bir mala tahsis edilmemiş mağazalardaki toptan ticaret	526	2,85
5	62.01	Bilgisayar programlama faaliyetleri	424	2,29
6	46.73	Ağaç, inşaat malzemesi ve sıhhi teçhizat toptan ticareti	392	2,12
7	71.12	Mühendislik faaliyetleri ve ilgili teknik danışmanlık	379	2,05
8	70.22	İşletme ve diğer idari danışmanlık faaliyetleri	369	2,00
9	68.31	Gayrimenkul acenteleri	303	1,64
10	45.11	Otomobillerin ve hafif motorlu kara taşıtlarının ticareti	278	1,50

Tablo 15- 2024 Yılı Ocak-Şubat Arası En Çok Kuruluşu Olan Gerçek Kişi Ticari İşletmelerinin Faaliyetleri

Sıra	Faaliyet Kodu (Nace Rev.2)	Faaliyet Kodu Açıklama	Sayı	Yüzde (%)
1	41.20	İkamet amaçlı olan veya ikamet amaçlı olmayan binaların inşaatı	975	32,53
2	47.91	Posta yoluyla veya internet üzerinden yapılan perakende ticaret	129	4,30
3	47.73	Belirli bir mala tahsis edilmiş mağazalarda eczacılık ürünlerinin perakende ticareti	125	4,17
4	45.11	Otomobillerin ve hafif motorlu kara taşıtlarının ticareti	79	2,64
5	71.12	Mühendislik faaliyetleri ve ilgili teknik danışmanlık	67	2,24
6	68.31	Gayrimenkul acenteleri	61	2,04
7	56.10	Lokantalar ve seyyar yemek hizmeti faaliyetleri	61	2,04
8	46.90	Belirli bir mala tahsis edilmemiş mağazalardaki toptan ticaret	48	1,60
9	49.41	Karayolu ile yük taşımacılığı	43	1,43
10	62.01	Bilgisayar programlama faaliyetleri	39	1,30

1.7. En Çok Şirket Kapanışı Olan İlk 10 Faaliyet

2024 yılı Ocak-Şubat döneminde en çok kapanan anonim şirket, limited şirket ile gerçek kişi ticari işletmelerinin faaliyet alanlarına baktığımızda “**41.20.İkamet amaçlı olan veya ikamet amaçlı olmayan binaların inşaatı**” sektörünün ilk sırada yer aldığı görülmektedir.

Tablo 16- 2024 Yılı Ocak-Şubat Arasında En Çok Kapanışı Olan Anonim Şirketlerin Faaliyetleri

Sıra	Faaliyet Kodu (Nace Rev.2)	Faaliyet Kodu Açıklama	Sayı	Yüzde (%)
1	41.20	İkamet amaçlı olan veya ikamet amaçlı olmayan binaların inşaatı	44	8,19
2	62.01	Bilgisayar programlama faaliyetleri	33	6,15
3	35.11	Elektrik enerjisi üretimi	28	5,21
4	55.10	Oteller ve benzer konaklama yerleri	13	2,42
5	70.22	İşletme ve diğer idari danışmanlık faaliyetleri	13	2,42
6	46.90	Belirli bir mala tahsis edilmemiş mağazalardaki toptan ticaret	13	2,42
7	56.10	Lokantalar ve seyyar yemek hizmeti faaliyetleri	12	2,23
8	71.12	Mühendislik faaliyetleri ve ilgili teknik danışmanlık	11	2,05
9	47.91	Posta yoluyla veya internet üzerinden yapılan perakende ticaret	10	1,86
10	47.78	Belirli bir mala tahsis edilmiş mağazalarda diğer yeni malların perakende ticareti	9	1,68

Tablo 17- 2024 Yılı Ocak-Şubat Arasında En Çok Kapanışı Olan Limited Şirketlerin Faaliyetleri

Sıra	Faaliyet Kodu (Nace Rev.2)	Faaliyet Kodu Açıklama	Sayı	Yüzde (%)
1	41.20	İkamet amaçlı olan veya ikamet amaçlı olmayan binaların inşaatı	200	6,48
2	56.10	Lokantalar ve seyyar yemek hizmeti faaliyetleri	136	4,41
3	46.90	Belirli bir mala tahsis edilmemiş mağazalardaki toptan ticaret	134	4,34
4	47.78	Belirli bir mala tahsis edilmiş mağazalarda diğer yeni malların perakende ticareti	108	3,50
5	47.91	Posta yoluyla veya internet üzerinden yapılan perakende ticaret	81	2,62
6	68.31	Gayrimenkul acenteleri	64	2,07
7	62.01	Bilgisayar programlama faaliyetleri	63	2,04
8	70.22	İşletme ve diğer idari danışmanlık faaliyetleri	62	2,01
9	86.22	Uzman hekimlik ile ilgili uygulama faaliyetleri	56	1,81
10	71.12	Mühendislik faaliyetleri ve ilgili teknik danışmanlık	55	1,78

Tablo 18- 2024 Yılı Ocak-Şubat Arasında En Çok Kapanışı Olan Gerçek Kişi Ticari İşletmelerinin Faaliyetleri

Sıra	Faaliyet Kodu (Nace Rev.2)	Faaliyet Kodu Açıklama	Sayı	Yüzde (%)
1	41.20	İkamet amaçlı olan veya ikamet amaçlı olmayan binaların inşaatı	565	13,88
2	47.78	Belirli bir mala tahsis edilmiş mağazalarda diğer yeni malların perakende ticareti	326	8,01
3	47.91	Posta yoluyla veya internet üzerinden yapılan perakende ticaret	171	4,20
4	47.11	Belirli bir mala tahsis edilmemiş mağazalarda gıda, içecek veya tütün ağırlıklı perakende ticaret	152	3,73
5	49.39	Başka yerde sınıflandırılmamış kara taşımacılığı ile yapılan diğer yolcu taşımacılığı	140	3,44
6	56.10	Lokantalar ve seyyar yemek hizmeti faaliyetleri	132	3,24
7	68.31	Gayrimenkul acenteleri	74	1,82
8	47.71	Belirli bir mala tahsis edilmiş mağazalarda giyim eşyalarının perakende ticareti	66	1,62
9	47.52	Belirli bir mala tahsis edilmiş mağazalarda hırdavat, boya ve cam perakende ticareti	60	1,47
10	49.41	Karayolu ile yük taşımacılığı	57	1,40

Yukarıda yer alan verilere ulaşmak için aşağıdaki bağlantıyı tıklayınız.

<https://www.tobb.org.tr/BilgiErisimMudurlugu/Sayfalar/KurulanKapananSirketistatistikleri.php>

2. 2024 YILI ŞUBAT AYINA AİT AÇILIŞ – KAPANIŞ VE DEĞİŞİKLİK İSTATİSTİKLERİ (TESK)

SİCİL – TESCİL – TERKİN – TADİL İŞLEMLERİ

2.1. Esnaf ve Sanatkâr Sicili

Esnaf ve sanatkâr sicil işlemleri; 5362 sayılı Esnaf ve Sanatkârlar Meslek Kuruluşları Kanununun 67–70 inci maddeleri, Esnaf ve Sanatkârlar Sicili Yönetmeliği, Türkiye Esnaf ve Sanatkârlar Sicil Gazetesi Yönetmeliği ve 6102 sayılı Türk Ticaret Kanununun 5362 sayılı Kanununa aykırı olmayan ticaret siciline ilişkin 24 - 38 inci maddeleri hükümleri çerçevesinde yürütülmektedir.

2.2. Esnaf ve Sanatkâr Sicil Müdürlüğü

5362 sayılı Kanunun 67 inci maddesi uyarınca, esnaf ve sanatkârların sicillerinin, sağlıklı ve güvenli bir şekilde Bakanlık e-esnaf ve sanatkâr veri tabanında tutulması ve yayımlanmasını teminen ticaret davalarına bakan asliye hukuk mahkemeleri gözetiminde ve kurulu bulunduğu il idari sınırları içerisinde çalışmak üzere Esnaf ve Sanatkârlar Odaları Birlikleri bünyesinde ayrı bir birim olarak Esnaf ve Sanatkâr Sicil Müdürlükleri kurulmuştur.

2.3. Esnaf ve Sanatkâr Sicil İşlemleri

- 1 - Tescil
- 2 - Tadil
- 3 - Meslek Terkin
- 4- Sicil Terkin

2.3.1. Tescil İşlemi

5362 sayılı Kanun kapsamındaki esnaf ve sanatkârlar, yanlarında çalışanlar hariç, çalışmaya başladıkları tarihten itibaren durumlarını otuz gün içinde bağlı buldukları sicile tescil ve Türkiye Esnaf ve Sanatkârlar Sicil Gazetesinde ilan ettirmekle yükümlüdürler. Bu yükümlülüğü yerine getirmediği tespit edilenler birlik tarafından ruhsat vermekle yetkili ilgili kurum ve kuruluşlara bildirilir. İlgili kurum ve kuruluşlar, sicil kaydı yapılanaya kadar bunların faaliyetlerini durdurur.

Esnaf ve sanatkârların meslekî faaliyette bulunabilmeleri ve ilgili odaya kaydedilmeleri için sicile kayıtları şarttır ve sicile her bir meslek için ayrı kayıt yapılması gereklidir. Her bir kayıt için de ayrı ücret ödenir.

İlgilinin, aynı sicil müdürlüğü çalışma bölgesi içerisinde aynı meslekten dolayı birden fazla işyeri açması halinde, açılan diğer işyerleri şube olarak adlandırılır. Şube açılması ve kapanması tescil edilmiş hususlarda değişiklik olarak değerlendirilir ve tadil işlemine tabidir

Sicile kayıt olan esnaf ve sanatkârlara ait bilgiler sicil tarafından; elektronik ortamda, iş yerlerinin bulunduğu yerdeki meslek ve sanatları ile ilgili ihtisas odasına, iş yerleri seyyar olanların ikametgâhlarının bulunduğu yerdeki meslek ve sanatları ile ilgili ihtisas odasına; meslek ve sanatları ile ilgili ihtisas odası bulunmayanların bilgileri ise karma odaya, karma oda yoksa meslek ve sanatları ile ilgili en yakın odaya kayıt için gönderilir. İlgili oda yönetim kurulu, bu kişilerle ilgili üyelik kararlarını ilk toplantısında alır.

Esnaf ve sanatkâr siciline kayıtlı iken, daha sonraki yıllarda yıllık alış veya satış tutarları ya da gayri safi iş hasılatı, esnaf ve sanatkâr sayılma hadlerini aşanlar kendileri istemedikçe ticaret siciline ve dolayısıyla Türkiye Odalar ve Borsalar Birliği bünyesindeki odalara kayda zorlanamazlar. Ancak, yıllık alış veya satış tutarları ya da gayri safi iş hasılatı, esnaf ve sanatkâr sayılma hadlerinin altı katını aşanların kayıtları, sicil marifetiyle ticaret siciline aktarılır.

2.3.1.1. Sicil Tasdiknamesi

Esnaf ve Sanatkârlar Siciline tescilini yaptıran Etnaf ve Sanatkârlara Sicil Müdürlüğü tarafından onaylı Sicil Tasdiknamesi verilir.

Sicil tasdiknamesi; tasdiknamede yer alan bilgilerde herhangi bir değişiklik olmadığı veya yenisi düzenlenmediği sürece altı ay geçerlidir.

Tasdiknamenin geçerlilik süresinin dolması halinde ilgililerin talebi üzerine, gideri ve harcı tahsil edilerek yeni tasdikname düzenlenir.

Müdürlük tarafından yapılan değişiklik tescilleri (tadil), sicil tasdiknamesinde yer alan bilgilerden herhangi birinin de değişmesini gerektiriyorsa, ilgililerin talebine bakılmaksızın tasdikname, gideri ve harcı ilgiliden tahsil edilmek suretiyle yenisi düzenlenerek ilgiliye verilir.

2.3.2. Tadil İşlemi

Esnaf ve Sanatkârlar, Etnaf ve Sanatkâr Siciline Tescil edilmiş hususlarda meydana gelen değişiklikleri en geç 30 gün içinde sicile bildirerek tescil ettirmek zorundadırlar.

Ad ve soyadın deęiştirilmiř bulunması, iř yerinin sicilin yetki blgesi iinde bařka bir yere nakledilmesi, iřletme adı deęiřiklięi gibi haller tescil edilmiř iřlemlerde deęiřiklik sayılır.

2.3.3. Meslek Terkin İřlemi

Birden fazla meslek icra eden esnaf ve sanatkrların bu mesleklerinden birisini icra etmekten vazgemeleri halinde mesleęi terk iřlemi yapılır.

Yine, ilgilinin icra ettięi mesleęi bırakıp, bařka bir mesleki faaliyete bařlaması durumunda; nce icrasına bařlayacaęı meslek dalından dolayı tescil iřlemi daha sonra faaliyetine son verdięi meslekten dolayı da meslek terk iřlemi yapılır.

2.3.4. Sicil Terkin İřlemi

Tescilin dayandıęı husus veya iřlemler kısmen veya tamamen sona erer ya da ortadan kalkarsa sicildeki kayıt, ilgilinin bařvurusu zerine kısmen ya da tamamen silinir. Esnaf ve sanatkrlık nitelięi sone eren kimse 30 gn ierisinde kayıtlı bulunduęu Esnaf ve Sanatkr Sicil Mdrlęne mracaat ederek kaydını sildirmek zorundadır.

Sicil Mdr tarafından ldę belirlenen ve varisleri tespit edilemeyen esnaf ve sanatkrların sicil kayıtlarının silinmesi ve bu hususun Sicil Gazetesinde ilnı doęrudan ve cretsiz olarak yapılır. Bu durumdaki iřlemlerden 492 sayılı Harlar Kanununda belirtilen harlar tahsil edilmez.

2.4. Sicil İřlemlerinin Trkiye Esnaf ve Sanatkrlar Sicil Gazetesinde Yayımlanması

Sicile kayıt edilen ve ilanı gereken hususlar, Bakanlıęın gzetim ve denetimi altında Konfederasyon tarafından Bakanlık e- esnaf ve sanatkr veri tabanı kullanılarak elektronik ortamda Trkiye Esnaf ve Sanatkrlar Sicil Gazetesinde yayımlanır.

2.5. Tescile Davet ve Ceza

Tescil edilmesi gereken bir hususun ilgilisi tarafından tescil ettirilmedięini haber alan mdrlk, tescil bařvurusunda bulunmakla ykml kiřileri, otuz gn iinde tescil bařvurusunda bulunmaya veya tescili gerektiren sebeplerin bulunmadıęını ispat etmeye aęırır.

Mdrlke verilen sre iinde tescil isteminde bulunmayan ve kaınma sebeplerini de bildirmeyen kiři, 6102 sayılı Trk Ticaret Kanunu'nun 33'nc maddesinin ikinci fıkrası uyarınca cezalandırılır. (Bu durumda, mdrlęn teklifi zerine mahallin en byk mlki amiri tarafından ilgili řahıs bin Trk Lirası idari para cezasıyla cezalandırılır).

Sresi iinde tescil isteminde bulunulmaması veya kaınma sebepleri bildirilmiř olmasına raęmen kaınma sebeplerinin yeterli grlmemesi hallerinde mdrlk, durumu sicilinde bulunduęu yerdeki

ticaret davalarına bakan asliye hukuk mahkemesine bildirir. Mahkemenin tescile hükmetmesi halinde resen tescil yapılır.

İdari para cezası verilmesine rağmen, kanuni süre içerisinde tescil isteminde bulunmamakta ısrar edilmesi halinde, müdürlük durumu sicilin bulunduğu yerdeki ticaret davalarına bakan asliye hukuk mahkemesine bildirir. Mahkemenin tescile hükmetmesi halinde resen tescil yapılır.

Türkiye Esnaf ve Sanatkârlar Sicil Gazetesinde yayımlanan ilanlara baktığımızda 2024 yılı Şubat ayında:

- **Tescil** işlemi yaptıran esnaf ve sanatkâr sayısının bir önceki yılın aynı ayına ve bir önceki aya kıyasla **azaldığı**;
- **Sicil terkin** işlemi yaptıran esnaf ve sanatkâr sayısının bir önceki yılın aynı ayına kıyasla **arttığı** ve bir önceki aya kıyasla **azaldığı**;
- **Meslek terkin** işlemi yaptıran esnaf ve sanatkâr sayısının bir önceki yılın aynı ayına kıyasla **arttığı** ve bir önceki aya kıyasla **azaldığı**;
- **Tadil** işlemi yaptıran esnaf ve sanatkâr sayısının bir önceki yılın aynı ayına ve bir önceki aya kıyasla **azaldığı** görülmektedir.

Tablo 19- Türkiye Esnaf ve Sanatkârlar Sicil Gazetesinde Yayımlanan İlanlar

YIL	2020				2021				2022				2023				2024			
AY	Tescil	Sicil Terkin	Meslek Terkin	Tadil	Tescil	Sicil Terkin	Meslek Terkin	Tadil	Tescil	Sicil Terkin	Meslek Terkin	Tadil	Tescil	Sicil Terkin	Meslek Terkin	Tadil	Tescil	Sicil Terkin	Meslek Terkin	Tadil
Ocak	28.299	7.124	1.341	8.249	27.337	9.190	1.982	7.569	26.750	8.262	1.885	7.155	34.732	11.709	2.822	11.019	23.902	9.824	2.217	6.807
Şubat	28.077	8.447	1.972	13.907	22.953	6.879	1.676	6.969	23.443	7.155	1.832	7.808	22.399	7.233	1.828	8.000	21.774	8.368	1.849	6.242
Mart	25.614	5.694	1.587	9.634	29.831	7.336	1.974	9.098	26.447	8.153	2.073	9.200	30.460	9.795	2.417	10.634				
Nisan	43.205	3.924	1.489	10.689	22.774	5.650	1.425	7.045	24.146	7.604	1.842	8.076	26.320	8.833	2.164	8.887				
Mayıs	22.248	3.554	1.223	6.402	16.509	3.022	3.022	4.540	23.714	6.572	1.750	8.215	31.718	10.724	2.568	10.041				
Haziran	35.386	7.222	1.787	9.141	26.174	5.880	1.688	7.356	28.838	8.694	2.132	10.402	21.801	8.086	1.781	5.651				
Temmuz	42.471	6.494	1.612	7.068	17.082	4.746	1.119	4.778	17.831	5.689	1.260	6.256	20.677	7.681	1.734	4.894				
Ağustos	33.419	5.965	1.435	7.122	22.466	6.803	1.495	6.379	24.936	7.789	1.889	8.460	22.414	7.446	1.910	6.934				
Eylül	29.116	7.182	1.666	7.624	25.061	7.817	1.791	7.453	26.713	8.522	2.078	8.367	22.481	7.322	1.832	6.316				
Ekim	24.370	6.752	1.404	7.212	23.264	6.448	1.580	7.804	33.872	8.394	2.570	14.017	22.195	9.033	1.949	6.631				
Kasım	21.980	6.297	1.380	7.090	26.177	7.275	2.087	8.941	37.178	8.951	2.953	15.882	25.309	9.617	2.535	13.041				
Aralık	31.348	11.511	2.526	9.790	27.922	10.113	2.903	10.644	39.367	13.921	3.628	15.426	33.268	14.097	3.951	18.049				
Toplam	365.533	80.166	19.422	103.928	287.550	81.159	20.591	88.576	333.235	99.706	25.892	119.264	313.774	111.576	27.491	110.097	45.676	18.192	4.066	13.049

2024 yılı Ocak-Şubat döneminde Esnaf ve Sanatkârlar Sicil Gazetesinde yayımlanan ilanlara bakıldığında 45.676 işlem sayısı ile en yüksek sayıda yapılan işlemin **tescil** işlemi olduğu görülmektedir.

Tablo 20- 2023 ve 2024 Yılı Ocak-Şubat Ayları Arasında Türkiye Esnaf ve Sanatkârlar Sicil Gazetesinde Yayımlanan İlanlar

Dönem	Tescil	S. Terkin	M. Terkin	Tadil
2023 Ocak-Şubat	57.131	18.942	4.650	19.019
2024 Ocak-Şubat	45.676	18.192	4.066	13.049
Değişim (%)	-20,05	-3,96	-12,56	-31,39

2.6. Tescil

2024 yılı Şubat ayında tescil işlemi yaptıran esnaf ve sanatkâr sayısında bir önceki yılın aynı ayına göre %2,79 oranında **azalış** gerçekleştiği görülmektedir.

Tablo 21- Aylara Göre Tescil İşlemi Yaptıran Esnaf ve Sanatkârlar

	Ocak	Şubat	Toplam (Ocak-Şubat)
2023	34.732	22.399	57.131
2024	23.902	21.774	45.676
Değişim (%)	-31,18	-2,79	-20,05

2.7. Sicil Terkin

2024 yılı Şubat ayında sicil terkin işlemi yaptıran esnaf ve sanatkâr sayısında bir önceki yılın aynı ayına göre %15,69 oranında **artış** gerçekleştiği görülmektedir.

Tablo 22- Aylara Göre Sicil Terkin İşlemi Yaptıran Esnaf ve Sanatkârlar

	Ocak	Şubat	Toplam (Ocak-Şubat)
2023	11.709	7.233	18.942
2024	9.824	8.368	18.192
Değişim (%)	-16,10	15,69	-3,96

2.8. Meslek Terkin

2024 yılı Şubat ayında meslek terkin işlemi yaptıran esnaf ve sanatkâr sayısında bir önceki yılın aynı ayına göre %1,15 oranında **artış** gerçekleştiği görülmektedir.

Tablo 23- Aylara Göre Meslek Terkin İşlemi Yaptıran Esnaf ve Sanatkârlar

	Ocak	Şubat	Toplam (Ocak-Şubat)
2023	2.822	1.828	4.650
2024	2.217	1.849	4.066
Değişim (%)	-21,44	1,15	-12,56

2.9. Tadil

2024 yılı Şubat ayında tadil işlemi yaptıran esnaf ve sanatkâr sayısında bir önceki yılın aynı ayına göre %21,98 oranında **azalış** gerçekleştiği görülmektedir.

Tablo 24- Aylara Göre Tadil İşlemi Yaptıran Esnaf ve Sanatkârlar

	Ocak	Şubat	Toplam (Ocak-Şubat)
2023	11.019	8.000	19.019
2024	6.807	6.242	13.049
Değişim (%)	-38,22	-21,98	-31,39

Türkiye Esnaf ve Sanatkârlar Sicil Gazetesi'nde yayımlanan ilanlara baktığımızda 2024 yılı Şubat ayında:

- En fazla sayıda **tescil** işlemi yapılan illerin sırasıyla İstanbul, İzmir ve Antalya;
- En fazla sayıda **tadil** işlemi yapılan illerin sırasıyla İstanbul, İzmir ve Antalya;
- En fazla sayıda **sicil terkin** işlemi yapılan illerin sırasıyla İstanbul, İzmir ve Ankara;
- En fazla sayıda **meslek terkin** işlemi yapılan illerin sırasıyla Antalya, İstanbul ve İzmir olduğu görülmektedir.

Tablo 25- Türkiye Esnaf ve Sanatkârlar Sicil Gazetesi'nde Yayımlanan İlanlar (01/02/2024 – 29/02/2024)

İL	TESCİL	TADİL	S. TERKİN	M. TERKİN
Adana	586	100	220	10
Adıyaman	190	44	47	10
Afyonkarahisar	184	50	77	2
Ağrı	47	6	28	5
Aksaray	116	19	41	7

İL	TESCİL	TADİL	S. TERKİN	M. TERKİN
Amasya	83	17	44	9
Ankara	1.174	220	437	105
Antalya	1.192	457	365	163
Ardahan	17	0	11	1
Artvin	68	20	26	4
Aydın	546	311	209	76
Balıkesir	438	64	226	36
Bartın	48	12	26	5
Batman	115	38	66	11
Bayburt	24	3	17	0
Bilecik	91	23	35	12
Bingöl	35	0	16	0
Bitlis	81	5	21	3
Bolu	97	16	34	12
Burdur	126	26	37	13
Bursa	809	322	392	68
Çanakkale	264	92	131	28
Çankırı	55	31	15	2
Çorum	137	46	32	12
Denizli	473	69	135	48
Diyarbakır	281	58	85	7
Düzce	178	45	50	23
Edirne	169	34	66	22
Elazığ	148	27	73	4
Erzincan	65	20	27	15
Erzurum	167	107	70	13
Eskişehir	254	69	92	7
Gaziantep	426	200	92	31
Giresun	121	25	49	8
Gümüşhane	30	3	18	0
Hakkâri	37	2	27	3
Hatay	396	146	88	27
Iğdır	13	4	37	1

İL	TESCİL	TADİL	S. TERKİN	M. TERKİN
Isparta	157	41	63	22
İstanbul	2.514	650	1.135	139
İzmir	1.488	473	597	139
Kahramanmaraş	260	60	71	30
Karabük	117	33	30	21
Karaman	74	21	26	2
Kars	53	6	18	4
Kastamonu	98	19	48	19
Kayseri	268	129	120	12
Kırıkkale	67	29	19	3
Kırklareli	179	29	78	10
Kırşehir	83	8	41	5
Kilis	18	9	7	0
Kocaeli	439	155	174	59
Konya	647	148	232	20
Kütahya	185	39	91	23
Malatya	152	32	68	6
Manisa	585	125	308	70
Mardin	207	28	65	15
Mersin	552	207	201	50
Muğla	550	320	175	112
Muş	37	4	26	0
Nevşehir	167	33	40	18
Niğde	140	50	36	13
Ordu	223	33	82	10
Osmaniye	169	38	40	6
Rize	96	9	45	7
Sakarya	284	51	99	19
Samsun	396	147	134	44
Siirt	45	7	20	2
Sinop	98	46	38	14
Sivas	110	24	55	1
Şanlıurfa	377	89	63	31

İL	TESCİL	TADİL	S. TERKİN	M. TERKİN
Şırnak	58	4	22	1
Tekirdağ	374	91	128	30
Tokat	169	43	55	14
Trabzon	249	126	126	23
Tunceli	24	1	15	3
Uşak	167	38	71	10
Van	164	19	80	1
Yalova	85	19	39	3
Yozgat	156	17	51	7
Zonguldak	212	61	74	28
Toplam	21.774	6.242	8.368	1.849

Türkiye Esnaf ve Sanatkârlar Sicil Gazetesi'nde yayımlanan ilanlara baktığımızda **01/01/2024 – 29/02/2024** tarihleri arasında:

- En fazla sayıda **tescil** işlemi yapılan illerin sırasıyla İstanbul, İzmir ve Ankara;
- En fazla sayıda **tadil** işlemi yapılan illerin sırasıyla İstanbul, İzmir ve Antalya;
- En fazla sayıda **sicil terkin** işlemi yapılan illerin sırasıyla İstanbul, İzmir ve Ankara;
- En fazla sayıda **meslek terkin** işlemi yapılan illerin sırasıyla Antalya, İstanbul ve İzmir olduğu görülmektedir.

Tablo 26- Türkiye Esnaf ve Sanatkârlar Sicil Gazetesi'nde Yayımlanan İlanlar (01/01/2024 – 29/02/2024)

İL	TESCİL	TADİL	S. TERKİN	M. TERKİN
Adana	1.210	196	450	21
Adıyaman	414	125	77	25
Afyonkarahisar	417	104	183	11
Ağrı	100	9	57	8
Aksaray	240	52	87	19
Amasya	208	28	96	17
Ankara	2.444	468	935	223

İL	TESCİL	TADİL	S. TERKİN	M. TERKİN
Antalya	2.436	1.000	784	384
Ardahan	32	2	17	1
Artvin	161	40	73	10
Aydın	1.085	632	498	150
Balıkesir	976	155	491	66
Bartın	127	22	92	14
Batman	215	61	110	25
Bayburt	46	4	30	0
Bilecik	190	56	78	28
Bingöl	67	7	41	1
Bitlis	152	7	53	3
Bolu	200	37	83	18
Burdur	270	37	120	24
Bursa	1.780	651	878	153
Çanakkale	552	170	255	69
Çankırı	118	62	26	7
Çorum	300	81	62	16
Denizli	894	135	296	77
Diyarbakır	568	138	167	16
Düzce	372	74	125	58
Edirne	342	71	147	57
Elazığ	325	62	177	12
Erzincan	158	39	55	21
Erzurum	339	171	144	27
Eskişehir	517	138	225	23
Gaziantep	871	415	173	88
Giresun	260	39	119	22
Gümüşhane	63	6	41	3
Hakkâri	92	9	47	5
Hatay	887	458	196	85
Iğdır	27	8	57	3
Isparta	365	77	150	39
İstanbul	5.198	1.408	2.324	316

İL	TESCİL	TADİL	S. TERKİN	M. TERKİN
İzmir	3.022	1.130	1.343	311
Kahramanmaraş	642	270	145	73
Karabük	221	64	73	40
Karaman	154	28	58	11
Kars	113	11	44	6
Kastamonu	185	42	93	29
Kayseri	613	198	265	25
Kırıkkale	137	52	55	6
Kırklareli	345	63	158	33
Kırşehir	157	16	91	12
Kilis	41	23	16	2
Kocaeli	937	291	333	111
Konya	1.309	271	532	56
Kütahya	401	77	175	62
Malatya	307	106	135	11
Manisa	1.320	264	616	162
Mardin	397	48	133	24
Mersin	1.062	400	430	85
Muğla	1.131	585	397	246
Muş	77	12	48	2
Nevşehir	342	71	99	30
Niğde	281	71	83	27
Ordu	505	66	218	25
Osmaniye	329	85	87	11
Rize	204	23	100	10
Sakarya	623	104	238	29
Samsun	868	289	360	95
Siirt	101	14	61	2
Sinop	181	85	77	31
Sivas	267	40	129	6
Şanlıurfa	862	206	132	71
Şırnak	141	10	47	4
Tekirdağ	802	196	267	52

İL	TESCİL	TADİL	S. TERKİN	M. TERKİN
Tokat	361	88	132	28
Trabzon	556	209	295	51
Tunceli	51	6	34	8
Uşak	378	64	168	30
Van	325	32	150	4
Yalova	177	38	83	16
Yozgat	332	38	100	21
Zonguldak	401	109	173	63
Toplam	45.676	13.049	18.192	4.066

Yukarıda yer alan verilere ulaşmak için aşağıdaki bağlantıyı tıklayınız.

<https://www.tesk.org.tr/view/mevzuat/goster.php?Guid=902743d2-11e2-11ea-9eaf-000c29b32a85>